



Autores: Consejero Agroindustrial Hernán Viola;
Lic. Natalia Muruaga Olguín.

DOC/CAP/015-2021
Beijing, 9 de agosto de 2021

REPÚBLICA POPULAR CHINA MIEL

Índice

• Mercado de la Miel en la República Popular China	p.3
• Producción en China	p. 3
• Importaciones de China	p. 4
• Exportaciones de China	p. 7
• Precio de la Miel y de las colmenas en China	p. 8
• Aranceles y contingentes arancelarios	p. 10
• Cadena de suministro	p. 10
• Ferias para Promoción en China	p. 10
• Lista de importadores	p. 11
Requisitos de importación	
• Requisitos fitosanitarios	p. 12
• Requisitos del etiquetado y embalaje	p. 13
• Requisitos embalaje de madera	p. 13
• Requisitos de Inocuidad de los Alimentos	p. 13
• Registro ante GACC	p. 13
• Residuos de Pesticidas en Productos Agrícolas	p. 14

Resumen Ejecutivo

- El Mercado de la miel en China es uno de los más voluminosos en el mundo, en términos de producción, exportaciones, importaciones y consumo. La producción de miel en China cuenta con una larga tradición y en la actualidad es reconocida por el gobierno nacional como un método de alivio de la pobreza. Debido a la detección de miel china adulterada o falsa en años anteriores, los consumidores chinos de clase media-alta han empezado a optar por mieles importadas, las cuales han copado el segmento de alta gama en el mercado chino.
- La **producción local** de miel se concentra en 5 provincias: Zhejiang, Sichuan, Hubei, Henan, y Heilongjiang, las cuales producen el 60% del total de miel en el país. En 2020 alcanzó las 530 mil toneladas y el número estimado de colonias alcanzó los 9,2 millones.
- En **2020 China importó 4.222 de toneladas** (posición arancelaria 0409.0000), por un valor de **U\$S 88,91 millones**. Cabe señalar que las curvas de crecimiento de las importaciones de miel muestran una tendencia creciente en el valor y decreciente en volumen, evidenciado la mayor presencia de mieles “Premium” de alto precio. El **principal proveedor** fue Nueva Zelanda que abarcó el 45,34% en volumen y el 75,45% en valor, seguido por Australia (12,58% en valor), Tailandia (1,99%) y Alemania (1,41%).
- Durante los **primeros seis meses de 2021**, China importó **1.890 toneladas de Miel, por un valor de U\$S 40,24 millones**, lo que representó **una caída del 0,4% en volumen** y crecimiento **del 15% en valor**, en comparación con igual periodo de 2020.¹ Nueva Zelanda se consolidó como el **principal proveedor** con el 81,2% del mercado, seguido por Australia (7,9%) y Francia (2,1%).

¹ Entre enero y junio de 2020 China importó 1.891 toneladas de Miel, por un valor de U\$S 35,06 millones.

- Respecto a las **exportaciones de miel**, en 2020 China exportó 132.469 toneladas por un valor de U\$S 254,04 millones, siendo los principales destinos Japón (29%), Reino Unido (25%); Bélgica (7,62%); Polonia (6,65%) y Arabia Saudita (4,7%). Comparado con 2019, las exportaciones aumentaron un 9,62% en términos de volumen y en un 8,1% en términos de valor.
- En materia de precios, el **precio** depende principalmente de la zona de producción y del tipo de abeja. La miel de abeja de tierra, la miel de más alta gama producida localmente, cuesta entre 200 RMB y 600 RMB / kg (U\$S 15 y U\$S 92/kg), mientras que la miel de abejas comunes cuesta entre 80 RMB a 120 RMB (U\$S 12 a U\$S 19). Respecto al precio de la miel importada, en 2020 el precio promedio rondó los U\$S 20,89/kg, el más alto alcanzado en los últimos 5 años, reflejando una clara tendencia creciente en el precio promedio de la miel importada que no se refleja de igual manera en el volumen importado.
- En el informe además se encuentran detalles sobre ferias sectoriales, listado de importadores y requisitos de importación, entre ellos, fitosanitarios, de calidad, límites máximos de plaguicidas y de etiquetado, a tener en cuenta para la exportación de miel argentina a China.

Aviso: la información del presente trabajo es pública y no tiene limitaciones de uso, sólo se solicita citar la fuente.
© Consejería Agroindustrial (Ministerio de Agroindustria), Embajada Argentina en la República Popular China, 2021.

Para mayor información, contactar:

Consejería Agroindustrial (MAGyP)
Embajada Argentina en la República Popular China
Tel: +86-10-6532 6789/90, ext. 10/40
Fax: +86-10-6532 0270
Email: consejeria@agrichina.org
Website: www.agrichina.org

Mercado de la Miel en la República Popular China

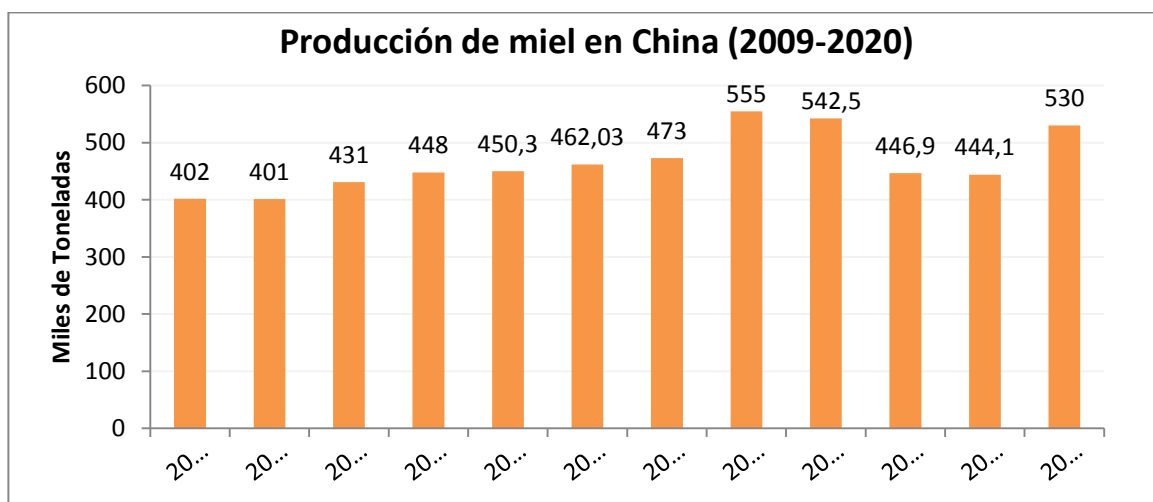
El Mercado de la miel en China es uno de los más voluminosos en el mundo, en términos de producción, exportaciones, importaciones y consumo. Además del consumo directo debido a sus propiedades medicinales, ampliamente reconocidas por la medicina tradicional china, en los últimos años la miel se ha empezado a utilizar con fines industriales, como la elaboración de ingredientes comestibles, bebidas carbonatadas, bebidas saludables y cosméticos. La producción de miel en China cuenta con una larga tradición y en la actualidad es reconocida por el gobierno nacional como un método de alivio de la pobreza.

Producción de miel en China

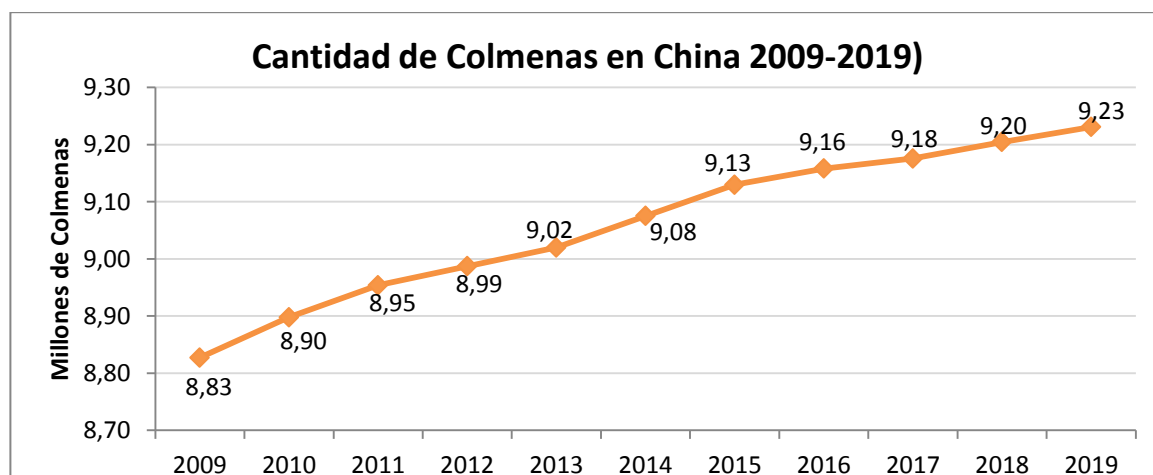
China es el país con la mayor producción de miel en el mundo, el segundo con la mayor cantidad de colmenas (luego de la India), el segundo mayor exportador de miel en el mundo (luego de Nueva Zelanda) y uno de los mayores consumidores de miel.

En 2019 China fue el mayor productor de miel en el mundo (444,1 mil toneladas), seguido por Turquía (109,3 mil toneladas), Canadá (80,3 mil toneladas), Argentina (78,9 mil toneladas) e Irán (75,5 mil toneladas)². En 2020 la producción de miel en China creció un 19%, alcanzando las 530 mil toneladas y el número estimado de colonias se estimó en los 9,2 millones.³

La producción de miel se concentra en 5 provincias: Zhejiang, Sichuan, Hubei, Henan, y Heilongjiang, las cuales producen el 60% del total de miel en el país.⁴



Fuente: Agencia Tridge



Fuente: FAOSTAT

² TRIDGE "Honey" <https://www.tridge.com/intelligences/honey/production>

³ FAOSTAT Live Animals, Beehives (2019) <http://www.fao.org/faostat/en/#data/QA/visualize>

⁴ ZHANG Xin, "Análisis del estado del mercado de la industria de la miel mundial y china en 2019, la producción de miel de China y el volumen de exportación ocupa el primer lugar en el mundo" (huaon.com) <https://www.huaon.com/channel/trend/609570.html>

Debido a la naturaleza lucrativa de la industria de la miel en China y la falta de controles, la producción de miel adulterada y miel falsa (glucosa de maíz o jarabe teñido) se ha vuelto una práctica común, lo que ha impulsado a los consumidores, principalmente con mayor poder adquisitivo, a optar por marcas importadas. Por otro lado, estudios recientes⁵ demostraron que la mayor parte de la miel doméstica que se compra en los supermercados es miel inmadura, que contiene mucha humedad y que debe concentrarse a alta temperatura para aumentar el grado Baume, lo cual refuerza la búsqueda de canales y fuentes alternativas de miel por parte de los consumidores chinos.

En cuanto al comercio de la miel en China, de acuerdo con la Asociación de Productos Apícolas de China, existen en la actualidad alrededor de 1.300 compañías relacionadas a productos apícolas en el país, de entre las cuales, las empresas que exportan se encuentran concentradas en las provincias de Zhejiang, Anhui y Hubei, siendo los principales destinos de exportación Japón, la Unión Europea y Medio oriente.⁶

Por otro lado, debido a la amplia oferta de miel importada, han ganado margen de participación en el mercado chino las mieles especializadas, que se diferencian por calidad y origen respecto a la miel común. El mejor ejemplo es la miel de manuka, proveniente de Nueva Zelanda, que en función a certificación y cualidades específicas, puede cotizar en torno a los 860 RMB (U\$S 133,75)/500 gr. en la plataforma comercial más grande del país, taobao.com.

Importaciones de Miel en China

En 2020 China fue el 6° país importador de miel en el mundo, importando U\$S 88,91 millones, luego de Estados Unidos (U\$S 441,8 millones), Alemania (U\$S 280,3 millones), Japón (U\$S 173,6 millones), Reino Unido (U\$S 120,2 millones) y Francia (U\$S 99,8 millones).⁷

En **2020 China importó 4.222 de toneladas**, por **U\$S 88,91 millones** señalados anteriormente. Cabe señalar que las curvas de crecimiento de las importaciones de miel muestran una tendencia creciente en el valor y por el contrario una tendencia decreciente en volumen, evidenciado que las importaciones de miel a China se tratan cada vez más de mieles “Premium” de alto precio. En tal sentido, en 2020 decrecieron en un 14,16% en volumen, pero crecieron en un 4,79% en valor.

En **2020 el principal proveedor** fue Nueva Zelanda, que abarcó el 45,34% de las importaciones en términos de volumen y 75,45% en términos de valor, totalizando 1.914 toneladas por un valor de U\$S 67 millones, seguido por Australia (12,58% en términos de valor, 541 toneladas por U\$S 11,18 millones), Tailandia (1,99% en términos de valor, 419 toneladas por U\$S 1,77 millones) y Alemania (1,41% en términos de valor, 163 toneladas por U\$S 1,26 millones). Cabe destacar que las importaciones provenientes desde Nueva Zelanda y Australia, registraron una disminución en el volumen (1,58% y 1,06% respectivamente), pero un incremento en el valor importado (10,62% y 24,51%) en comparación a 2019.

Importaciones de Miel 2014-2020, por país

Nro	Origen	Volumen en Toneladas								Participación (%)						Var. % 2020/2019
		2014	2015	2016	2017	2018	2019	2020	2014	2015	2016	2017	2018	2019	2020	
		1	Nueva Zelanda	2.132	2.039	1.697	2.202	1.428	1.945	1.914	36,80	31,27	28,12	38,85	37,32	
2	Australia	383	562	622	520	438	547	541	6,61	8,62	10,31	9,17	11,45	11,11	12,81	-1,06
3	Tailandia	577	587	587	347	405	509	419	9,95	9,00	9,73	6,13	10,59	10,34	9,91	-17,70
4	Federación Rusa	266	557	488	370	264	396	252	4,59	8,54	8,08	6,52	6,91	8,06	5,97	-36,47
5	Reino Unido	22	29	41	42	147	181	188	0,38	0,44	0,67	0,75	3,85	3,68	4,44	3,63
6	Canadá	161	165	211	179	165	157	173	2,79	2,53	3,49	3,15	4,32	3,19	4,11	10,47
7	Alemania	317	324	258	274	209	207	163	5,46	4,97	4,27	4,84	5,46	4,22	3,85	-21,55
8	Kirguistán	93	97	106	120	171	189	70	1,60	1,48	1,76	2,13	4,47	3,85	1,66	-62,88
9	Francia	196	135	177	305	25	25	66	3,38	2,07	2,93	5,39	0,66	0,51	1,55	158,74
10	Estados Unidos	155	139	215	212	96	100	61	2,67	2,14	3,57	3,74	2,51	2,03	1,46	-38,45
	Los demás	1.493	1.886	1.634	1.095	477	663	376	25,76	28,93	27,08	19,33	12,46	13,47	8,90	-43,27
	Total	5.794	6.521	6.034	5.667	3.826	4.919	4.222	100	100	100	100	100	100	100	-14,16

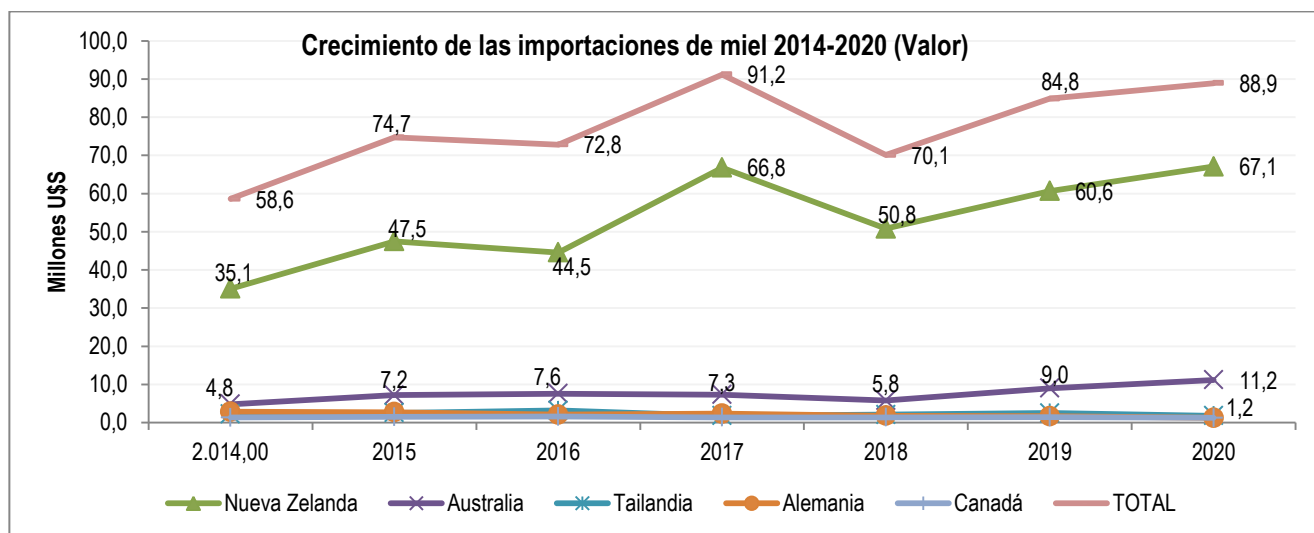
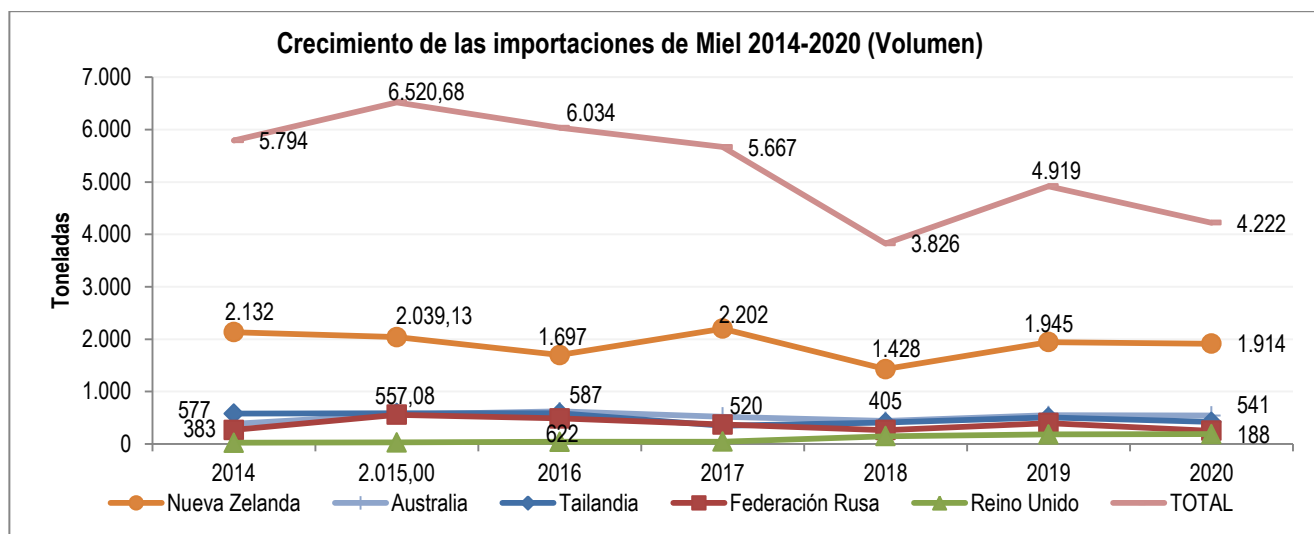
⁵ 专业蜂蜜网 (RED PROFESIONAL DE MIEL)“如今超市的蜂蜜都不敢买了!”记者深入调查揭露真相 (“¡Hoy en día, no me atrevo a comprar miel en los supermercados!” El reportero realizó una investigación en profundidad para desvelar la verdad) (30/04/2021) <http://fmm.xtjgnk.cn/>

⁶ CCTV Finanzas” La epidemia estimula la demanda de miel en el extranjero (13/10/2020) <https://www.163.com/dy/article/FORSNUSOC0519814N.html>

⁷ TRIDGE “Honey” <https://www.tridge.com/intelligences/honey/import>

Valor en Millones U\$S (CIF)																
Nro	Origen	2014	2015	2016	2017	2018	2019	2020	Participación (%)							Var. %
									2014	2015	2016	2017	2018	2019	2020	
1	Nueva Zelanda	35,1	47,5	44,5	66,8	50,8	60,6	67,1	59,91	63,54	61,19	73,24	72,48	71,47	75,45	10,62
2	Australia	4,8	7,2	7,6	7,3	5,8	9,0	11,2	8,19	9,65	10,43	8,05	8,21	10,59	12,58	24,51
3	Tailandia	2,3	2,6	3,2	1,8	2,1	2,5	1,8	3,80	3,42	4,37	1,96	2,96	2,95	1,99	-29,11
4	Alemania	2,8	2,7	2,1	2,4	1,8	1,7	1,3	4,83	3,62	2,85	2,58	2,57	1,97	1,41	-24,91
5	Canadá	1,3	1,5	1,6	1,4	1,4	1,4	1,2	2,29	1,99	2,19	1,50	1,96	1,66	1,39	-12,27
6	Reino Unido	0,3	0,3	0,6	0,4	1,2	1,5	1,1	0,48	0,41	0,77	0,42	1,75	1,81	1,27	-26,78
7	Francia	1,7	1,1	1,4	1,9	0,2	0,4	1,1	2,82	1,43	1,91	2,10	0,29	0,47	1,20	169,72
8	Federación Rusa	0,8	1,6	1,6	1,5	1,0	1,3	0,7	1,42	2,08	2,25	1,68	1,37	1,62	0,83	-46,58
9	España	1,5	1,3	1,1	0,7	0,7	0,5	0,4	2,55	1,77	1,58	0,80	0,94	0,60	0,49	-14,09
10	Estados Unidos	1,0	1,2	1,6	1,6	0,7	0,5	0,4	1,68	1,58	2,18	1,74	1,01	0,64	0,46	-25,00
	Los demás	7,0	7,9	7,5	5,4	4,5	5,3	2,6	12,02	10,51	10,30	5,92	6,48	6,23	2,94	-50,61
	Total	58,6	74,7	72,8	91,2	70,1	84,8	88,9	100	100	100	100	100	100	100	4,79

Nota: Posición arancelaria (0409.0000). Fuente: elaboración propia, a partir de datos de la Aduana de China.



Fuente: elaboración propia en base a datos de Aduana de China.

Durante los **primeros seis meses de 2021**, China importó **1.890 toneladas de Miel, por un valor de U\$S 40,24 millones**, lo que representó **una caída del 0,4% en volumen** y **crecimiento del 15% en valor**, en comparación con igual periodo de 2020.⁸

Nueva Zelanda se consolidó como el **principal proveedor** con el 81,2% del mercado en términos de valor, 703 toneladas por U\$S 27 millones, seguido por Australia (8,36%, 157 toneladas por U\$S 2,8 millones) y Francia (2,22%, 43 toneladas por U\$S 744 mil). De entre los países proveedores resalta el caso de Rusia, que es el segundo importador de miel en términos de volumen (17%, 265 toneladas por U\$S 339,5 mil) pero sexto en términos de valor (1,01%). Por otro lado, es notorio el incremento de

⁸ Entre enero y junio de 2020 China importó 1.891 toneladas de Miel, por un valor de U\$S 35,06 millones.

las importaciones de miel desde Francia (431%), Dinamarca (342%), Alemania (46%), Federación Rusa (40%) y Nueva Zelanda (36%), como así también la contracción desde España (-65%), Reino Unido (-48%), Australia (-45%) y Canadá (-32%) comparado con los primeros seis meses de 2020.

Importaciones Mensuales de Miel 2020- Junio 2021, por país

Importaciones Mensuales de China de Miel en 2021 (por País) (toneladas)													
Países	Ene	Feb.	Mar.	Abr.	May	Jun.	Jul.	Ago.	Sep.	Oct.	Nov.	Dic.	Total / País
Nueva Zelanda	147	56	138	200	163	139	-	-	-	-	-	-	842
Federación Rusa	1	4	17	110	132	78	-	-	-	-	-	-	343
Australia	28	36	44	14	33	18	-	-	-	-	-	-	174
Tailandia	36	-	18	15	17	26	-	-	-	-	-	-	112
Alemania	23	2	0,36	6	27	4	-	-	-	-	-	-	63
Brasil	3	-	0,003	-	21	34	-	-	-	-	-	-	57
Francia	0,17	7	29	0,05	8	6	-	-	-	-	-	-	49
Reino Unido	4	10	7	10	8	1	-	-	-	-	-	-	40
Canadá	11	4	3	4	9	1	-	-	-	-	-	-	33
Los demás	12	20	26	32	47	18	-	-	-	-	-	-	175
Total general	264	140	282	413	466	324	-	-	-	-	-	-	1.890
Importaciones Mensuales de China de Miel en 2020(por País) (toneladas)													
Países	Ene	Feb.	Mar.	Abr.	May	Jun.	Jul.	Ago.	Sep.	Oct.	Nov.	Dic.	Total / País
Nueva Zelanda	117	101	155	127	93	118	216	170	237	189	171	220	1.914
Australia	53	47	31	40	46	81	50	54	46	28	36	30	541
Tailandia	18	18	0,11	11	22	204	1	37	52	42	0	14	419
Federación Rusa	38	-	10	15	10	52	39	7	32	33	2	13	252
Reino Unido	3	21	15	28	27	11	7	1	8	33	14	19	188
Canadá	25	1	14	5	13	3	19	38	1	21	27	7	173
Alemania	2	5	20	12	8	24	31	27	6	22	0,10	6	163
Kirguistán	7	-	1	-	6	1	40	-	16	-	-	-	70
Francia	2	0,40	0,25	6	2	19	-	18	5	-	0,41	11	66
Estados Unidos	11	1	1	2	2	18	7	3	10	2	2	4	61
Los demás	16	27	32	16	27	55	20	17	45	48	24	47	376
Total	291	222	279	262	255	588	430	373	457	418	276	371	4.222

Importaciones Mensuales de Miel en 2021 (por País - millones U\$S CIF)													
Países	Ene	Feb.	Mar.	Abr.	May	Jun.	Jul.	Ago.	Sep.	Oct.	Nov.	Dic.	Total / País
Nueva Zelanda	5,34	2,16	5,01	8,51	6,01	5,66	-	-	-	-	-	-	32,68
Australia	0,55	0,54	0,76	0,34	0,61	0,38	-	-	-	-	-	-	3,19
Francia	0,00	0,10	0,48	0,00	0,17	0,12	-	-	-	-	-	-	0,86
Alemania	0,19	0,02	0,01	0,06	0,25	0,03	-	-	-	-	-	-	0,55
Tailandia	0,11	-	0,09	0,06	0,08	0,08	-	-	-	-	-	-	0,42
Federación Rusa	0,00	0,02	0,03	0,13	0,15	0,07	-	-	-	-	-	-	0,41
Reino Unido	0,02	0,08	0,08	0,06	0,07	0,01	-	-	-	-	-	-	0,33
Canadá	0,09	0,03	0,03	0,02	0,08	0,00	-	-	-	-	-	-	0,26
Los demás	0,13	0,16	0,25	0,30	0,34	0,36	-	-	-	-	-	-	1,53
Total	6,43	3,12	6,74	9,47	7,75	6,72	-	-	-	-	-	-	40,24
Importaciones Mensuales de Miel en 2020 (por País - millones U\$S CIF)													
Países	Ene.	Feb.	Mar.	Abr.	May	Jun.	Jul.	Ago.	Sep.	Oct.	Nov.	Dic.	Total / País
Nueva Zelanda	3,21	4,23	3,68	4,43	4,37	3,88	6,55	5,91	10,29	6,82	5,21	8,49	67,08
Australia	0,93	0,75	1,35	0,82	1,27	0,93	0,82	1,39	0,91	0,45	0,79	0,77	11,18
Tailandia	0,07	0,10	0,00	0,05	0,10	0,84	0,01	0,21	0,18	0,15	0,00	0,06	1,77
Alemania	0,01	0,04	0,16	0,10	0,05	0,17	0,19	0,22	0,04	0,20	0,00	0,07	1,26
Canadá	0,18	0,01	0,08	0,02	0,09	0,04	0,13	0,25	0,01	0,16	0,20	0,07	1,23
Reino Unido	0,03	0,14	0,11	0,16	0,18	0,06	0,04	0,01	0,04	0,17	0,07	0,12	1,13
Francia	0,02	0,01	0,00	0,08	0,03	0,29	0,00	0,33	0,06	0,00	0,01	0,24	1,07
Federación Rusa	0,15	-	0,03	0,05	0,01	0,13	0,09	0,02	0,13	0,07	0,01	0,04	0,73
España	0,02	-	0,09	0,07	0,05	0,02	0,04	0,07	0,02	0,00	0,01	0,05	0,44
Estados Unidos	0,10	0,01	0,02	0,02	0,02	0,06	0,04	0,02	0,09	0,01	0,01	0,03	0,41
Los demás	0,14	0,23	0,22	0,10	0,20	0,28	0,30	0,14	0,29	0,21	0,26	0,24	2,61
Total	4,85	5,52	5,74	5,91	6,35	6,69	8,21	8,57	12,06	8,24	6,58	10,18	88,91

Fuente: elaborado en base a datos de Aduana de China

Exportaciones de miel china

En 2020 los primeros 5 países exportadores del mundo de miel natural, en términos de valor, fueron Nueva Zelanda (U\$S 328,6 millones, 15,16%); China (U\$S 254,4 millones, 11,83%); Argentina (U\$S 164,6 millones, 7,59%); Alemania (U\$S 151,2 millones, 6,97%); y Ucrania (U\$S 122,7 millones, 5,66%).⁹

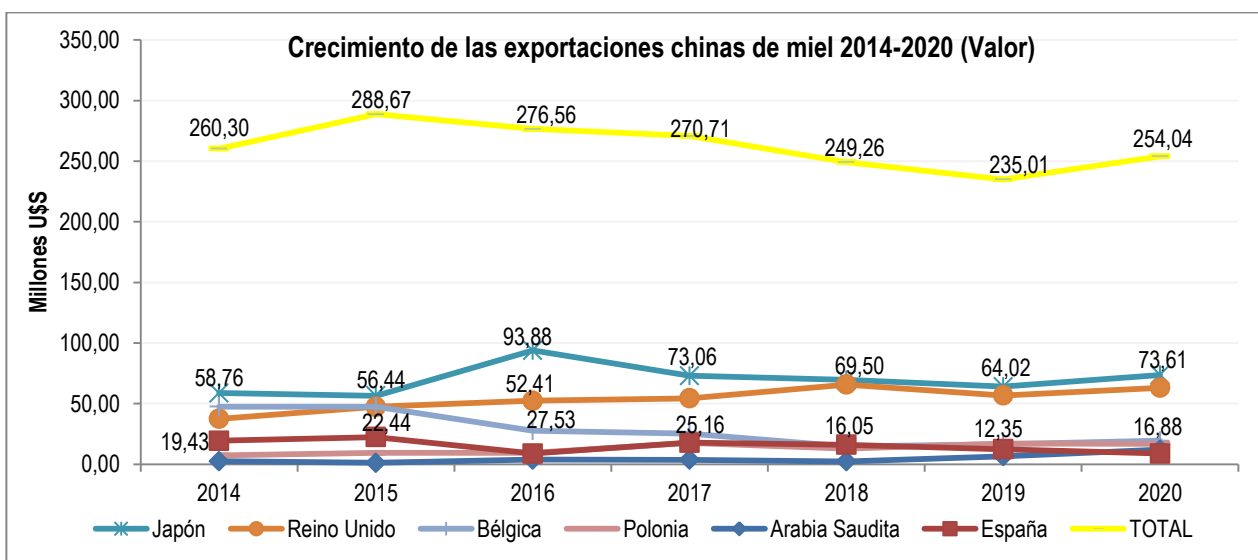
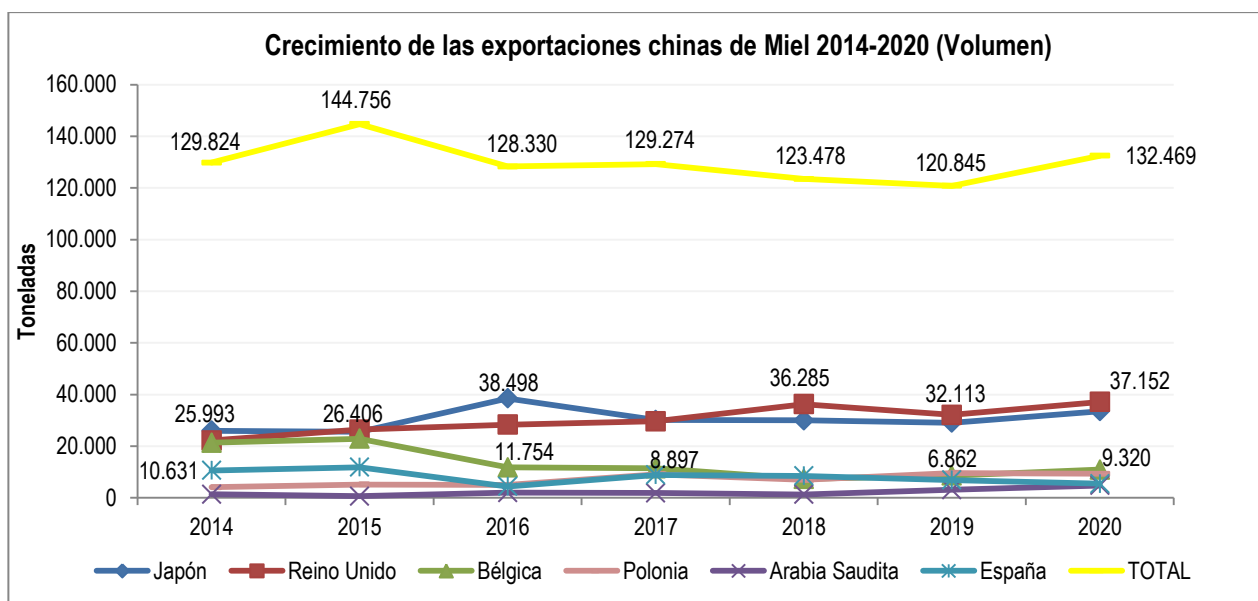
Respecto a las **exportaciones de miel**, en 2020 China exportó 132.469 toneladas por un valor de U\$S 254,04 millones, siendo los principales destinos Japón (29% en términos de valor, 33.551 toneladas por U\$S 74 millones), Reino Unido (25% en términos de valor, 37.152 toneladas por U\$S 63 millones); Bélgica (7,62% en términos de valor, 10.927 toneladas por U\$S 19 millones); Polonia (6,65% en términos de valor, 9.320 toneladas por U\$S 17 millones) y Arabia Saudita (4,7% en términos de valor, 4.791 toneladas por U\$S 12 millones). Comparado con 2019, las exportaciones de miel de China aumentaron en un 9,62% en términos de volumen y en un 8,1% en términos de valor.

Exportaciones de Miel de China 2014-2020, por país

Volumen en Toneladas															
Origen	2014	2015	2016	2017	2018	2019	2020	Participación (%)							Var. % 2020/2019
								2014	2015	2016	2017	2018	2019	2020	
Japón	25.993	25.612	38.498	30.109	29.981	29.049	33.551	20,02	17,69	30,00	23,29	24,28	24,04	25,33	15,50
Reino Unido	22.223	26.406	28.362	29.665	36.285	32.113	37.152	17,12	18,24	22,10	22,95	29,39	26,57	28,05	15,69
Bélgica	21.327	22.885	11.754	11.390	7.345	8.592	10.927	16,43	15,81	9,16	8,81	5,95	7,11	8,25	27,18
Polonia	4.075	5.174	4.991	9.087	6.959	9.599	9.320	3,14	3,57	3,89	7,03	5,64	7,94	7,04	-2,90
Arabia Saudita	1.373	634	1.988	1.842	1.324	3.072	4.791	1,06	0,44	1,55	1,42	1,07	2,54	3,62	55,98
España	10.631	11.833	4.411	8.897	8.479	6.862	5.452	8,19	8,17	3,44	6,88	6,87	5,68	4,12	-20,55
Sudáfrica	2.470	2.958	3.569	3.461	2.889	3.700	4.163	1,90	2,04	2,78	2,68	2,34	3,06	3,14	12,50
Australia	5.036	6.239	6.746	6.407	4.188	3.157	3.453	3,88	4,31	5,26	4,96	3,39	2,61	2,61	9,36
Alemania	7.241	5.731	3.617	4.937	4.380	3.996	3.091	5,58	3,96	2,82	3,82	3,55	3,31	2,33	-22,66
Holanda	4.284	6.131	4.808	5.499	3.003	2.862	2.263	3,30	4,24	3,75	4,25	2,43	2,37	1,71	-20,93
Singapur	1.370	1.700	1.748	1.662	1.627	1.780	1.745	1,06	1,17	1,36	1,29	1,32	1,47	1,32	-1,93
Portugal	1.786	4.446	3.350	1.969	3.228	3.431	2.213	1,38	3,07	2,61	1,52	2,61	2,84	1,67	-35,50
Irlanda	1.198	1.705	995	1.441	1.766	1.735	1.955	0,92	1,18	0,78	1,11	1,43	1,44	1,48	12,71
Rumania	568	447	467	264	528	305	1.600	0,44	0,31	0,36	0,20	0,43	0,25	1,21	425,59
Italia	3.066	4.670	2.783	3.183	1.847	2.253	1.441	2,36	3,23	2,17	2,46	1,50	1,86	1,09	-36,06
Los demás	17.183	18.185	10.242	9.462	9.650	8.340	9.353	13,24	12,56	7,98	7,32	7,81	6,90	7,06	12,15
TOTAL	129.824	144.756	128.330	129.274	123.478	120.845	132.469	100	100	100	100	100	100	100	9,62
Valor en Millones U\$S (CIF)															
Origen	2014	2015	2016	2017	2018	2019	2020	Participación (%)							Var. % 2020/2019
								2014	2015	2016	2017	2018	2019	2020	
Japón	58,76	56,44	93,88	73,06	69,50	64,02	73,61	22,57	19,55	33,95	26,99	27,88	27,24	28,97	14,99
Reino Unido	37,45	47,43	52,41	54,40	65,80	56,74	63,11	14,39	16,43	18,95	20,10	26,40	24,14	24,84	11,22
Bélgica	47,47	47,47	27,53	25,16	14,74	16,51	19,37	18,24	16,44	9,96	9,30	5,91	7,03	7,62	17,27
Polonia	7,32	9,41	9,30	17,60	12,83	17,08	16,88	2,81	3,26	3,36	6,50	5,15	7,27	6,65	-1,15
Arabia Saudita	2,51	1,16	3,80	3,65	2,42	6,55	11,95	0,97	0,40	1,37	1,35	0,97	2,78	4,70	82,59
España	19,43	22,44	8,90	17,82	16,05	12,35	8,88	7,47	7,77	3,22	6,58	6,44	5,26	3,50	-28,12
Sudáfrica	4,21	5,44	6,94	6,70	5,56	6,89	7,08	1,62	1,88	2,51	2,48	2,23	2,93	2,79	2,83
Australia	9,55	11,87	13,62	13,00	8,68	6,37	6,58	3,67	4,11	4,92	4,80	3,48	2,71	2,59	3,20
Alemania	16,32	12,99	8,32	10,73	8,91	7,95	5,74	6,27	4,50	3,01	3,97	3,57	3,38	2,26	-27,90
Holanda	8,01	11,19	9,46	10,72	5,95	5,21	4,19	3,08	3,88	3,42	3,96	2,39	2,22	1,65	-19,70
Singapur	3,15	3,80	3,97	3,66	3,70	3,99	3,95	1,21	1,32	1,44	1,35	1,48	1,70	1,55	-0,99
Portugal	3,00	7,61	6,19	3,97	6,56	6,05	3,86	1,15	2,64	2,24	1,47	2,63	2,57	1,52	-36,11
Irlanda	2,28	3,29	2,11	3,11	3,73	3,54	3,61	0,88	1,14	0,76	1,15	1,50	1,51	1,42	1,97
Rumania	1,10	0,91	0,93	0,53	0,96	0,62	3,12	0,42	0,32	0,33	0,19	0,39	0,27	1,23	401,06
Italia	5,89	8,74	5,63	5,97	3,37	4,15	3,08	2,26	3,03	2,04	2,21	1,35	1,77	1,21	-25,77
Los demás	33,84	38,46	23,58	20,62	20,49	16,98	19,04	13,00	13,32	8,52	7,62	8,22	7,23	7,49	12,11
TOTAL	260,30	288,67	276,56	270,71	249,26	235,01	254,04	100	100	100	100	100	100	100	8,10

Nota: Posición arancelaria (0409.0000). Fuente: elaboración propia, a partir de datos de la Aduana de China.

⁹ TRIDGE "Honey" <https://www.tridge.com/intelligences/honey/export>



Precio de la Miel y de las colonias de abejas en China

En 2020 el precio de compra de una colonia de abejas disminuyó de un 20% a un 30% comparado con 2019, debido a una disminución del interés de los apicultores como así también al impacto de la pandemia. El precio de las mismas alcanzó el mismo nivel que en 2015.¹⁰ Por otro lado, el precio de las abejas varía según el tipo de abeja, lugar de origen y la estación del año en la que se realiza la compra (en invierno el precio es más alto). En 2020 el precio de la abejas comunes fue de entre 300 RMB y 600 RMB/caja (U\$S 46 y U\$S 93)¹¹ y entre 500 RMB y 800 RMB/caja (U\$S 77 y U\$S 124/caja) para las abejas chinas.¹² Mientras que el precio de una abeja reina varía entre 58 RMB/reina y 258 RMB/reina (U\$S 9 a U\$S 40).¹³

Respecto al precio mayorista de la miel doméstica, el mismo depende principalmente de la zona de producción y del tipo de abeja. A modo de ejemplo, la miel de abeja de tierra, la miel doméstica de más alta gama, cuesta entre 200 RMB y 600 RMB / kg (U\$S 15 y U\$S 92/kg), mientras que la miel de abejas comunes cuesta entre 80 RMB a 120 RMB (U\$S 12 a U\$S 19).¹⁴ Por otro lado, fuentes oficiales

¹⁰ DU Xia, ZENG Zhijiang, WU Jie (China Animal Husbandry Magazine). "2020 年蜂产业现状、发展趋势与建议" (Current Status, Development Trends and Suggestions of the Bee Industry in 2020) (Issue 3, 2021) https://www.sohu.com/a/450381880_787192

¹¹ KUMIFENG.com "2020 年中蜂多少钱一箱" (¿Cuánto cuesta una caja de abejas en 2020?) <http://www.kumifeng.com/news/11.html>

¹² KUMIFENG.com "2020 年中蜂多少钱一箱?" (¿Cuánto cuesta una caja de abejas chinas en 2020?) <http://www.kumifeng.com/news/747.html>

¹³ SHENONG WANG "2020 年 8 月 24 日蜜蜂价格行情、今日蜜蜂多少钱一箱?" (El precio de las abejas el 24 de agosto de 2020, ¿cuánto cuesta una caja de abejas hoy?) <http://nong.dushewang.com/jiage/20200.html>

¹⁴ KUMIFENG.com (¿Cuánto cuesta un jin de miel de abeja de tierra?) <http://www.kumifeng.com/zhuanti/tufengmi/3047.html>

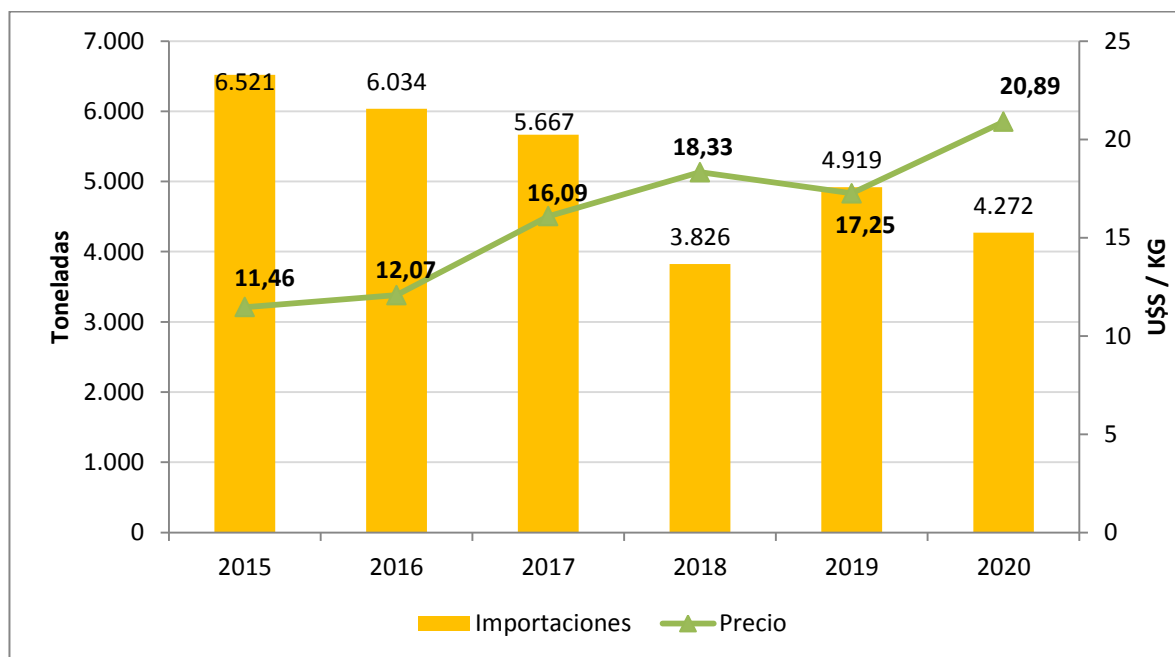
de la Unión Europea informan que el precio de la miel china importada en Europa rondó los 1.4 €/kg en 2020.¹⁵

Precio de la Miel de abejas comunes		
Zona Productora	Precio por Kilo	U\$/KG
Provincia de Shanxi	50	7,71
Provincia de Henan	30	4,63
Binzhou, Provincia de Shandong	20	3,09
Provincia de Yunnan	110	16,97
Altay, Provincia de Xinjiang	60	9,26
Provincia de Hubei	32	4,94
Provincia de Anhui	80	12,34
Provincia de Ningxia	36	5,55
Yining, Provincia de Xinjiang	26	4,01

Fuente: 赚钱药材网 [zqycw.com]¹⁶ Precios de referencia, obtenidos en <https://www.cnhnb.com/>

En la actualidad, dentro de China, la miel de la abeja de tierra es considerada un producto Premium, con mayor valor nutricional y mayor precio que cualquier otra miel doméstica, seguida por la miel de la abeja china, miel de lychee, miel de tilo, miel de longan y la miel de acacia. Sin embargo, el mercado nacional de alta gama está básicamente ocupado por mieles importadas¹⁷, lo cual queda reflejado en el siguiente cuadro, el cual muestra una clara tendencia creciente en el precio promedio de la miel importada en los últimos 5 años, sin que dicha tendencia se refleje de igual manera en el volumen importado.

Importaciones y precio promedio de la miel importada en China (2015-2020)



Fuente: Huaon.com¹⁸

En 2020, debido a la pandemia de COVID-19, la demanda de alimentos saludables, de entre ellos, los productos apícolas como la miel y la jalea real, creció marcadamente tanto en China como en el resto del mundo. El aumento de la demanda impulsó las exportaciones en China, pero el precio de compra

¹⁵ EUROPEAN COMMISSION, Agriculture and Rural Development “Honey Market Presentation” (2020) https://ec.europa.eu/info/sites/default/files/food-farming-fisheries/animals_and_animal_products/documents/market-presentation-honey_autumn2020_en.pdf

¹⁶ 赚钱药材网[zqycw.com] “蜂蜜批发价多少钱一斤? 2020 为何蜂蜜价格那么贵?” (¿Cuál es el precio al por mayor de la miel por “jin”? ¿Por qué la miel es tan cara en 2020?) (2020) <http://www.zqycw.com/ycpz/11076.html>

¹⁷ YU Jin (Huaon.com) “2020 年我国蜂蜜行业发展现状分析, 进口蜂蜜牢牢掌握国内高端市场地位” (Análisis del estado de desarrollo de la industria de la miel de China en 2020) (22/03/2021) <https://www.huaon.com/channel/trend/697511.html>

¹⁸ YU Jin (Huaon.com) “2020 年我国蜂蜜行业发展现状分析, 进口蜂蜜牢牢掌握国内高端市场地位” (Análisis del estado de desarrollo de la industria de la miel de China en 2020) (22/03/2021) <https://www.huaon.com/channel/trend/697511.html>

interno de los productos apícolas se mantuvo relativamente constante, lo cual perjudicó a los productores apícolas, quienes además en la primera mitad del 2020 tuvieron que enfrentar grandes pérdidas debido a las restricciones de circulación que dificultaron la logística del mantenimiento de las colmenas.

Aranceles y Contingentes Arancelarios

Posición	Descripción	Derecho importación (2021)	IVA (%)
0409	Miel natural		
0409.0000	Miel natural	15	9

China no aplica cuotas para la importación de Miel.

Cadena de Suministro

La miel importada en China se comercializa por un lado en canales tradicionales, entre los cuales se encuentran las grandes cadenas de supermercados como Cosco, Wal-Mart, Carrefour, Yonghui Supermarket Stores, etc.; y por el otro lado, a través de tiendas especializadas en productos extranjeros, como April Gourmet, BIT Supermarket, 7-11, Jenny Lou's, BHG Supermarket, Lawson Supermarket, etc..

En los últimos años los canales de venta online se han vuelto más populares. La miel importada en China se encuentra en las grandes plataformas online como Hema (freshhema.com), Jingdong (jd.com) y Taobao (taobao.com); asimismo, muchas empresas extranjeras han abierto sus propias tiendas online en Taobao o en la aplicación WeChat, a través de la creación de cuentas oficiales, como es el caso de ChemistWarehouse (Australia), Royal Mail (U.K), Healthelement (Nueva Zelanda), RICHORA (Nueva Zelanda), Langnese (Alemania), entre otras.

Cabe destacar que el mayor desafío para las empresas extranjeras a la hora de importar miel a China es la construcción de una marca que refleje el entendimiento de los valores de los consumidores chinos y que diferencie su producto de la inmensa competencia que encontrará dentro del mercado chino. Por otro lado, también existe la influencia del comercio electrónico transfronterizo, ya que muchos consumidores confían más en las tiendas en el exterior y optarán por comprar miel importada directamente en el extranjero.

Ferias para Promoción en China

Conferencia sobre Abejas y productos de la Miel de China CBPIC

Organiza: China Chamber of Commerce of Foodstuffs and Native Produce (CFNA) y Bee Products Chamber (CFNA)

Contacto: Li Yi

Tel: +86-010-87109856. Móvil: +86-13910770134 (WeChat)

Email: liyij@cccfn.org.cn

<http://www.cbpic.com.cn/en/index.aspx>

SIAL China 2021

www.sialchina.com

China International Import Expo 2021

CIIE 2021

<https://www.ciie.org/zh/Introduction/>

The 14th Shanghai International Import and Export - FBIE CHINA 2021

<http://www.importfoodfair.com/en/spring/>

6th China International Food, Meat and Aquatic Products Exhibition - FMA China 2021

<http://www.fmachina.cn/expo/en/>

Food Ingredients China 2021 FIC 2021

<http://fic.cfaa.cn/>

Lista de Importadores

A continuación se detalla una lista no exhaustiva de importadores de Miel, con datos del valor importado. Para más información sobre contactos de potenciales importadores, por favor ponerse en contacto con la consejería agrícola en la República Popular China (consejeria@agrichina.org)

Compañía	Impto. Est. (USD)	Teléfono	Email
中国纺织工业对外经济技术合作公司 (China Textile Industrial Co. For Foreign Economic & Technical Coop.)	712.728	+86-010-51900208/65815588	ctexic@public.fhnet.cn.net
国药嘉远国际贸易公司 (Cnsc Fortune-way Co., Ltd.)	517.799	+86-010-84641677	Robert.lee@fortune-way.com
中国茶叶有限公司 (China Tea Co.,Ltd.)	456.311	+86-010-51236711/64204127	linbingjing@tuhsu.com.cn
北京天高云淡航空服务有限公司 (Beijing Tiangao Yundan)	410.650		463874743@qq.com
北京二商食品股份有限公司 (Beijing Wangzhihe Food Group Co., Ltd.)	331.450	+86-010-63522680	wangzhihe@wangzhihe.com.cn
北京四海致祥国际贸易有限公司 (Uniworld International (beijing) Trading Co., Ltd)	240.626	+86-010-52934860/ 52934861/52934862/52889458	sale@uitfood.com
中国出国人员服务总公司 (China National Service Corp.for Chinese Personnel Working Abroad)	235.602	+86-010-84648264	yanbin@cnsc.com.cn
中博实业发展总公司 (Zhongbo Industrial Development Corporation)	165.271	+86-010-85229107/85229602	ad1049@yahoo.com.cn
北京爱建同益经贸发展有限责任公司 (Beijing Aijiantongyi Trading Development Co., Ltd.)	149.367	+86-10-65127225	zhanghongbing@bjaijian.com
广瑞德贸易(北京)有限公司 (Guangrude Trading (Beijing) Co., Ltd.)	148.896	+86-10-5107867	200677511@qq.com ; chencailing@gctfood.com
佰岁宝(北京)贸易有限公司 (Bai Suibao (Beijing) Trading Co., Ltd.)	141.420	+86-21-6229157	yasmina.xu@intertrustgroup.com ;
北京仙奇异科技发展有限公司 (Beijing Nsp Technology Development Co., Ltd.)	128.621	+86-010-58613288/87645297	teneo-hr@naturalsouthpac.com
诺天源(中国)贸易有限公司 (Nbty (china) trading Company Limited)	116.603	+86-010-52036565	etong@nbty.com
北京吉海川贸易有限责任公司 (Horizon Co.,limited)	101.752	+86-010-84775898	21594986@qq.com
恒天创业投资有限公司 (Hantrong Investment Co.,Ltd)	100.736	+86-010-84536170	sunwenzhe@hantrong.com
中国免税品(集团)有限责任公司 (China Duty Free Group Co., Ltd.)	98.410	+86-010-84478888	zhangqian@cdfg.com.cn
威顿斯太(北京)食品有限公司 (Westernstyle Beijing Foodstuffs Co.,Ltd.)	71.261	+86-010-59495055	wdst-2005@163.com
天欣嘉润(北京)贸易有限公司 (Tianxin Jiarun (Beijing) Trading Co., Ltd.)	63.840		724530704@qq.com
北京市三叶明诚商贸有限责任公司 (Beijing April Gourmet Co.,Ltd.)	62.359	+86-010-64337404	ahha1119@126.com ;
北京伯事达利进出口有限公司 (Beijing Boshidali Import & Export Co.,Ltd.)	56.775	+86-010-85818812/816	13161728709@163.com
北京星奥环球投资有限公司 (Beijing Starmae Global Investment Co.,Ltd)	55.294		dinqjie.006@163.com
北京金合百利商贸有限公司 (Beijing Jinhebaili Trading Co.)	49.881	+86-010-82250278	bjjhbl04@yahoo.com.cn
北京嘉盛行商贸有限公司 (Beijing Jiashengxing Trading Co., Ltd.)	40.098	+86-10-87766701	account@jasonltd.cn
梅翠思生物科技(北京)有限公司 (Meicuisse Biotechnology (beijing) Co., Ltd.)	33.930	+86- 10 58790109-120	collayus@126.com
北京蓝海德国际贸易有限公司 (Beijing Dboo International Trade Co., Ltd.)	31.454	+86-010-87641527/87641572 /87641526/87641504	blueoceand@163.com
中丝进出口有限责任公司 (China Silk Imp.and Exp.co.,Ltd.)	30.618	+86-010-65123338	1587780513@qq.com
北京腾龙华贸经贸有限公司 (Beijing Tenglong Huamao Economic & Trade Co., Ltd.)	30.332	+86-010-87625758	snowrock@163.com

Compañía	Impo. Est. (USD)	Teléfono	Email
北京金瑞恒基国际贸易有限公司 (Beijing Jinrui Hengji International Trade Co., Ltd.)	17.842	+86-010-68317962	zhaonan.joe@263.net
北京盛世长荣国际贸易中心 (Beijing Evergreen International Trade Center)	15.142	+86-010-84029661	info@gasc.cn ; info@evergreen.cn
北京达欣园国际商贸有限公司 (Beijing Da Xin Yuan International Bussiness Company)	13.203	+86-010-58633898	beijing_xinyuan@263.net
北京万基成业商贸有限责任公司 (Beijing Markwell Co.,Ltd.)	12.980	+86-010-65869006	markwell@sohu.com
北京珍燕堂贸易有限责任公司 (Beijing Zhenyantang Trading Co., Ltd.)	9.530		emily@sakurataro.com
北京安龙欣悦贸易有限公司 (Beijing Anlongxinyue Trade Limited Company)	9.257	+86-010-66561838 / 13801258868	market@agltrans.com ; libin@agltrans.com
北京上湾国际贸易有限公司 (Beijing Swan International Trade Co., Ltd.)	8.547	+86-010-65803266	dfc@sw-trading.com
北京群冠国际贸易有限公司 (Beijing Power Rock International Trade Co.,Ltd.)	6.190	+86-010-68476757	jllf.w@163.com
北京东方天旭国际贸易有限公司 (Beijing Orientsun International Trade Co., Ltd.)	5.235	+ 86-010-64729488/64728531	wangqian@bitcc.com.cn
北京易博斯特贸易有限公司 (Easybest (beijing) Co., Ltd.)	1.119	+86-010-87746309	edwardlou@easybestchina.com

Fuente: Agencia ETNC¹⁹

Requisitos de Importación

Requisitos fitosanitarios

El protocolo que rige la apertura del mercado chino para miel argentina fue acordado en marzo de 2019, entre el Ministerio de Agricultura, Ganadería y Pesca de la República Argentina y la Administración General de Aduanas (GACC) de la República Popular China. En la actualidad, el organismo a cargo de la importación de miel en China es la División No. 1, Buró de Inocuidad Alimentaria de Exportación e Importación de GACC.

Según lo acordado por el protocolo, cada año el SENASA le informará a GACC el Plan de Control e Higiene de los Alimentos (Plan CREHA), las enfermedades de las abejas y los contaminantes, junto con el informe de los resultados del monitoreo anual. Para que la miel argentina sea exportada a China, deberá cumplir con los siguientes requisitos:

- Estar libre de infestación del pequeño escarabajo de la colmena y de ácaros *Tropilaelaps*
- Los apiarios argentinos deben estar registrados y bajo la supervisión de SENASA;
- El néctar recolectado por las abejas, la mielada o las secreciones de las plantas no serán tóxicos ni provendrán de plantas genéticamente modificadas y tóxicas;
- En los 6 meses previos no debe haber sido detectada la presencia de loque americana y loque europea de las abejas melíferas dentro de un radio de 3 kilómetros de los apiarios;
- Debe estar libre de ácaro *Varroa*

En caso tratarse de miel “orgánica”, debido a que Argentina y China no tienen reconocidos sus sistemas de certificación orgánica en forma mutua, a fin de que el producto sea reconocido como “orgánico” en China, deberá recibir dicha certificación por una empresa argentina que haya firmado un convenio en forma privada con una certificadora china para tal fin²⁰.

Cada embarque de miel argentina exportada a China deberá estar acompañado por un certificado sanitario original emitido por SENASA.

¹⁹ <http://www.e-to-china.com/>

²⁰ En la actualidad, esta Consejería tiene conocimiento de que la certificadora OIA (Organización Internacional Agropecuaria – ويا@ويا.com.ar – www.oia.com.ar) tiene un convenio firmado y realiza el certificado orgánico para China.

Requisitos del etiquetado y Embalaje

De acuerdo a lo establecido por el Protocolo, el etiquetado de la miel a exportar a China se realizará en cada etapa, incluyendo el apiario, la sala de extracción de miel, la producción, el embalaje y el almacenamiento. El material de embalaje debe ser nuevo y el envase debe estar precintado y etiquetado con el nombre, las especificaciones, el lugar de origen (estado/provincia/ciudad), el número de registro del establecimiento, número de lote, destino ("República Popular China"), fecha de producción (año/mes/día) y la vida útil, en idioma chino.

Asimismo, el protocolo menciona que las etiquetas de la miel pre-ensvasada deberán cumplir con las normas y los requisitos regulatorios de China sobre el etiquetado de alimentos pre-ensvasados (GB 7718-2011 "Norma General de Etiquetado de Alimentos Pre-ensvasados"), cuya traducción se encuentra disponible en la página web de la Consejería agrícola de la Embajada de la República Argentina en la República Popular China, en la sección Cómo exportar a China / Requisitos generales / [Etiquetado de alimentos](#).

Por último, el contenedor será precintado bajo la supervisión de un funcionario de SEANASA y el número de precito se especificará en el certificado sanitario. Durante el transporte, no se quitará ni se alterará el embalaje de los productos.

Requisitos del Embalaje de Madera

Desde enero 2006 la República Popular China sigue la normativa internacional NIMF 15 (ISPM 15) de la Convención Internacional de Protección Vegetal (CIVP), por la cual se establece que además del tratamiento térmico (a 60°C o más durante 30 minutos) y fumigación con bromuro de metilo (MB), también se puede adoptar el calentamiento dieléctrico (DH).

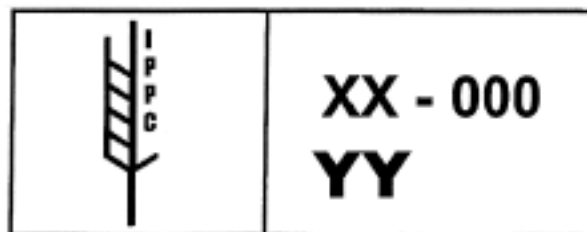
Por otro lado, a fin de comunicar que el embalaje ha sido sujeto a tratamiento de acuerdo con lo establecido por la norma NIMF 15, el mismo deberá ser marcado con el logo del CIVP, el código ISO 3166-1 alpha-2 del país (AR para Argentina); la agencia donde se realizó el tratamiento; y el tipo de tratamiento.

XX: Código ISO 3166-1 alpha-2 del país

(AR para Argentina)

000: Agencia donde se realizó el tratamiento

YY: Tratamiento realizado



Requisitos de Inocuidad de los Alimentos

Los principales requisitos sobre la inocuidad de la miel se encuentran contenidos en la GB 14963-2011 "Norma Nacional de Inocuidad Alimentaria – Miel" y el GHT 18796-2012 "Estándar Industrial sobre Miel", cuyas traducciones están disponibles en la página web de la Consejería Agrícola de la Embajada de la República Argentina en la República Popular China, en la sección Cómo exportar a China / Información por Producto / [Miel](#).

Registro ante GACC

El registro ante GACC tiene 2 etapas, en primer lugar deben ser registrados los establecimientos elaboradores interesados en exportar miel a China, para el cual, SENASA debe verificar que los establecimientos productores cumplen con lo requerido por la Ley de Inocuidad Alimentaria de la República Popular China, reglamentos y normativa de China y el protocolo bilateral; y recomendarlos a GACC para su registro.

Una vez GACC aprueba y publica la inclusión del establecimiento elaborador recomendado por SENASA, tanto el establecimiento procesador como el exportador deberán registrarse ante GACC en este sitio web: <http://ire.customs.gov.cn>.

Como resultado de este registro, se le asignará un número que el importador requerirá para proceder con los trámites de importación.

Consulte con la Consejería Agrícola de la Embajada de la República Argentina en la República Popular China (email: consejeria@agrichina.org) para recibir un instructivo sobre cómo realizar este trámite.

Residuos de Pesticidas en Productos Agrícolas:

El protocolo exige que la miel a exportar a China esté incluida en el Plan de Control de Residuos e Higiene de Alimentos (Plan CREHA) del SENASA y que cumple con los Límites Máximo de Residuos (LMR) establecidos en Argentina y China.

Al respecto, los límites máximos de residuos en alimentos en China se encuentran detallados en el estándar GB 2763-2019 "Norma Nacional sobre Límites Máximos de Residuos de Plaguicidas en Alimentos", cuya traducción se encuentra disponible en la página web de la Consejería agrícola de la Embajada de Argentina en la República Popular china, en la sección Cómo exportar a China / Requisitos generales / [Pesticidas](#).