



Autores: Consejero Agroindustrial Hernán Viola;  
Lic. Natalia Muruaga Olguín.

DOC/CAP/013-2021  
Beijing, 15 de Julio de 2021

## REPÚBLICA POPULAR CHINA SORGO

### Índice

• Producción en China	p.3
• Evolución de la oferta y demanda de sorgo en China	p. 3
• Importaciones de China	p. 4
• Proyección de la oferta y demanda de sorgo 2021/2022	p. 6
• Precio de sorgo en China (al 15 de julio de 2021)	p. 8
• Aranceles y contingentes arancelarios	p. 8
• Cadena de suministro	p. 8
• Ferias sectoriales en China	p. 8
• Lista de importadores	p. 8
Requisitos de importación	
• Requisitos fitosanitarios	p. 10
• Requisitos de calidad	p. 10
• Residuos de Pesticidas en Productos Agrícolas	p. 10
• Requerimientos de Etiquetado	p. 10

### Resumen Ejecutivo

- La **producción local** de sorgo, en la campaña 2020/2021, totalizó 2,9 millones de toneladas, representando una disminución del 4% en comparación a la campaña anterior, y concentrándose principalmente en las provincias de Inner Mongolia, Jilin y Guizhou.
- El sorgo en China tiene como principal destino dos tipos de usos, la primera para la elaboración de balanceado para la alimentación animal, y el segundo para destilado y elaboración de aguardiente tradicional, principalmente baijiu.
- A partir de 2014 el principal motor que impulsa mayoritariamente la demanda de sorgo es el sector de alimentos balanceados, ya que encontró en el sorgo forrajero un sustituto de propiedades nutricionales similares al maíz, cuya producción nacional en esos años resultó insuficiente y su importación tenía dificultades.
- En **2020** China importó **4,81 millones de toneladas**, por un valor de **U\$S 1.156 millones de sorgo** (posición arancelaria 1007.9000), lo que representó un incremento del 478,45% en volumen y 501,14% en valor, producto del plan del gobierno para recuperar las existencias porcinas luego del impacto que sufrió el sector por la gripe porcina africana entre 2018 y 2019. Su principal proveedor fue Estados Unidos (88,34%), seguido por **Argentina** (9,16%), Australia (2,17%) y Myanmar (0,23%). Cabe destacar que las importaciones provenientes de Argentina registraron un incremento del 216% en volumen y 201% en valor en comparación a 2019.
- Durante los **primeros cinco meses de 2021**, China importó **3,69 millones de toneladas de sorgo, por un valor de U\$S 1.095 millones**, lo que representó un **aumento del 237% en volumen y del 331% en valor**, en comparación con igual periodo de 2020.<sup>1</sup> Estados Unidos se mantiene como el principal proveedor con el 94% del mercado, seguido por Australia (4,4%), Argentina (1,4%), y Myanmar (0,15%). Cabe destacar el incremento en las importaciones desde Estados Unidos (228%), Australia (12,378%), Argentina (58%) y Myanmar (24%).

<sup>1</sup> Entre enero y mayo de 2020 China importó 1.094.623 toneladas de sorgo, por un valor de U\$S 254 millones.

- En la actual **campaña 2020/2021**, en función a que se prevé que la demanda total ascienda a 9,2 millones de toneladas, que la producción totalizará 2,9 millones de toneladas, y que en el período octubre 2020-mayo 2021 se importaron 5 millones de toneladas, se espera importen otros 1,5 millones de toneladas hasta octubre de 2021 adicionales para completar las 6,5 millones de toneladas importadas previstas para cubrir la demanda
- **En la campaña 2021/2022 (Octubre-Septiembre)** se estima que la **demanda total de sorgo** por parte de China sea de **8,4 millones de toneladas**, lo que implicaría una **contracción del 8%** con relación a la campaña anterior, por una menor demanda del sector destilados (-14%) y para piensos (-7%). Manteniéndose la producción nacional en torno a los 2,85 millones de toneladas, se prevé una **disminución de las importaciones de un 15,4%**, con un total de **5,5 millones de toneladas**.
- En materia de precios, el sorgo producido localmente ronda los 2.868 RMB/Tm (449,53 U\$S/TM), y es menor que el precio del sorgo importado proveniente desde Estados Unidos, pero más alto que el precio del Sorgo importado desde Argentina y Australia. Como referencia se ha tomado el puerto de Guangzhou, donde el precio del sorgo proveniente desde Australia es de 2.404,47 RMB/Tm (331 U\$S/TM), el sorgo proveniente desde Estados Unidos es de 4.060,09 RMB/Tm (448 U\$S/TM), y el sorgo proveniente desde Argentina es de 2.315,63 RMB/Tm (312 U\$S/TM).
- En el informe además podrá encontrar detalles sobre ferias sectoriales, listado de importadores y requisitos de importación, entre ellos, fitosanitarios, de calidad, límites máximos de plaguicidas y de etiquetado, a tener en cuenta para la exportación de sorgo argentino a China.

**Aviso:** la información del presente trabajo es pública y no tiene limitaciones de uso, sólo se solicita citar la fuente.  
© Consejería Agroindustrial (Ministerio de Agricultura, Ganadería y Pesca), Embajada Argentina en la República Popular China, 2021.

**Para mayor información, contactar:**

Consejería Agroindustrial (MAGyP)  
Embajada Argentina en la República Popular China  
Tel: +86-10-6532 6789/90, ext. 10/40  
Fax: +86-10-6532 0270  
Email: [consejeria@agrichina.org](mailto:consejeria@agrichina.org)  
Website: [www.agrichina.org](http://www.agrichina.org)

## Producción en China

La **producción local** de sorgo, en la **campaña 2020/2021** totalizó 2,8 millones de toneladas, representando una disminución del 4% en comparación a la campaña anterior, y concentrándose principalmente en las provincias de Inner Mongolia, Jilin y Guizhou.

Durante esta campaña todas las provincias, excepto Guizhou (incremento del 20,57%), registraron una disminución de la producción de sorgo, un incremento marginal o ninguna variación respecto al año anterior. La producción de sorgo disminuyó en un 13,25% en Inner Mongolia, que totalizó en 635 mil toneladas; 15,38% en Liaoning, que totalizó en 363 mil toneladas; y solo creció un 2,67% en Jilin, totalizando en 808 mil toneladas

### Regiones productoras de Sorgo en China (2017-2022)

Provincia	Área Cultivada (1.000 Hectáreas)					Producción (Miles de Toneladas)					Var. % 2020/2019	Var. % 2021/2020
	2017/18	2018/19	2019/20	2020/21	2021/22*	2017/18	2018/19	2019/20	2020/21	2021/22*		
Nacional	667	791	722	717	707	2.689	3.515	2.996	2.877	2.847	-3,97	-1,04
Jilin	138	181	136	140	135	790	1051	787	808	781	2,67	-3,34
Inner Mongolia	189	222	196	178	176	576	894	732	635	630	-13,25	-0,79
Liaoning	74	83	75	65	64	383	483	429	363	364	-15,38	0,28
Sichuan	66	68	68	71	70	286	296	296	309	304	4,39	-1,62
Guizhou	59	81	108	130	128	114	156	209	252	247	20,57	-1,98
Heilongjiang	35	45	32	30	31	190	266	185	168	178	-9,19	5,95
Shanxi	38	40	38	36	36	79	85	80	75	75	-6,25	0,00
Gansu	11	12	12	12	12	53	58	58	58	58	0,00	0,00
Hebei	16	16	16	15	15	50	50	50	47	47	-6,00	0,00
Shandong	6	7	5	5	5	15	17	12	12	12	0,00	0,00
Otros	35	36	36	35	35	149	154	155	150	151	-3,23	0,67

Nota (\*): Estimación. Fuente: elaboración propia, en base a datos de Shanghai JC Intelligence Co.

Durante la **campaña 2021-2022** se estima que la producción de sorgo en China se contraiga un 1%, principalmente por caídas en las principales provincias productoras de Jilin (-3,34%), Mongolia Interior (-0,79%), Sichuan (-1,62%) y Guizhou (-1,98%), que en parte serían compensadas por aumentos en Liaoning (0,28%) y Heilongjiang (5,95%).

## Evolución de la oferta y demanda de Sorgo en China

El sorgo en China tiene como principal destino dos tipos de usos, la primera para la elaboración de balanceado para la alimentación animal, y el segundo para destilado y elaboración de aguardiente tradicional, principalmente baijiu.

Es importante destacar que hasta el año 2013 China, con una producción nacional que rondaba los 2,5 millones de toneladas anuales, resultaba relativamente autosuficiente, pudiendo cubrir su demanda local que rondaba 2,6-2,7 millones de toneladas, impulsado principalmente por la industria de destilado, que requiere entre 1,6 a 1,8 millones de toneladas para la producción del aguardiente tradicional ("baijiu") y 660.000 toneladas para consumo humano directo.

Sin embargo, a partir de 2014 el principal motor que impulsa mayoritariamente la demanda de sorgo es el sector de alimentos balanceados, ya que encontró en el sorgo forrajero un sustituto de propiedades nutricionales similares al maíz, cuya producción nacional en esos años resultó insuficiente y su importación tenía dificultades.

Esta demanda del sector de alimento balanceado para animales incrementó fuertemente las importaciones, ya que a diferencia del maíz, el sorgo tiene las siguientes ventajas: i) no es considerado por las autoridades chinas como un grano esencial para la seguridad alimentaria, lo cual puede derivar en medidas proteccionistas; ii) no está sujeto a un contingente arancelario,

administrado a través de un sistema de licencias de importación; iii) sólo se le aplica un derecho de importación del 2% y un IVA del 9%; y iv) no es transgénico. <sup>2</sup>

## Importaciones de China

En 2014/15 China se convirtió en el mayor importador mundial de sorgo, utilizado principalmente para la alimentación animal. Históricamente Estados Unidos ha sido el principal proveedor de sorgo para China. Sin embargo, durante 2018 y 2019 la relación comercial entre ambos países se vio resentida por la guerra tarifaria, lo cual se reflejó en una disminución del 82% en valor de las importaciones de sorgo estadounidense a China.

Por otro lado, las importaciones de sorgo se vieron afectadas por los brotes de Gripe Africana Porcina en China ocurridos a fines de 2018, lo que motivó en una contracción de granos para piensos, entre ellos el sorgo, por la caída en el stock porcino que esta enfermedad provocó. Pero para revertir esta tendencia, hacia fines de 2019 el Gobierno Central de China inició la implementación de un ambicioso plan para recuperar dichas existencias hacia fines de 2021-2022, el cual tuvo como consecuencia directa el incremento de las importaciones de granos utilizados para alimentación animal, de entre ellos, el sorgo.

Esta política de fomento al sector porcino, sumado a la firma del Acuerdo de Fase I entre Estados Unidos y China en enero de 2020, por el cual China se comprometió a incrementar sus compras de productos agrícolas estadounidense en el periodo 2020/2021, quebró la tendencia de cuatro años consecutivos de disminuciones en las importaciones de sorgo, y **en 2020 se registró un importante incremento en las mismas, del 478,45% en volumen y 501,14% en valor, totalizando en 4,81 millones de toneladas, por un valor de U\$S 1.156 millones.**

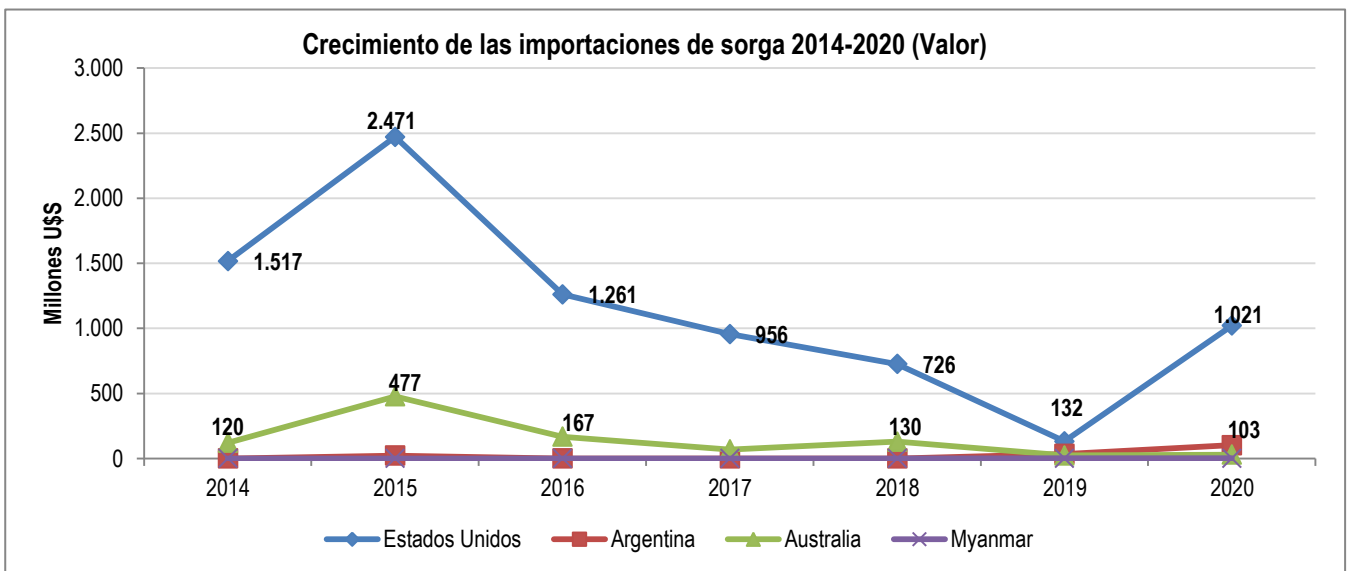
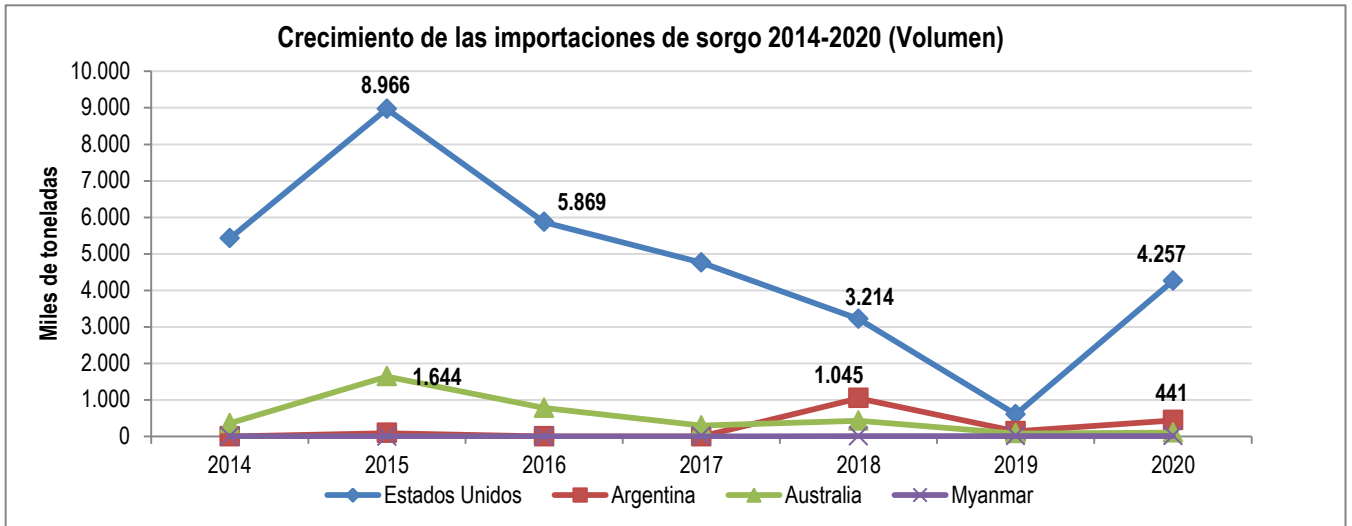
Su principal proveedor fue Estados Unidos, que abarcó el 88,34% en términos de valor, seguido por Argentina (9,16%), Australia (2,17%) y Myanmar (0,23%). Cabe destacar que las importaciones provenientes de Argentina registraron un incremento del 216% en volumen y 201% en valor en comparación a 2019.

### Importaciones de Sorgo 2015-2020, por país

Volumen en Toneladas												
Nro	Origen	2015	2016	2017	2018	2019	2020	Participación (%)				Var. % 2020/2019
								2017	2018	2019	2020	
1	Estados Unidos	8.966.496	5.869.047	4.758.138	3.214.193	601.112	4.257.140	94,09	88,07	72,25	88,44	608,21%
2	<b>Argentina</b>	<b>89.179</b>	-	-	<b>1.045.340</b>	<b>139.565</b>	<b>440.534</b>	-	<b>28,64</b>	<b>16,78</b>	<b>9,15</b>	<b>215,65%</b>
3	Australia	1.644.017	778.526	296.075	429.073	81.266	104.391	5,86	11,76	9,77	2,17	28,46%
4	Myanmar	-	-	2.540	5.467	10.000	11.407	0,05	0,15	1,20	0,24	14,07%
<b>Total</b>		<b>10.699.692</b>	<b>6.647.573</b>	<b>5.056.753</b>	<b>3.649.778</b>	<b>831.942</b>	<b>4.813.471</b>	<b>100</b>	<b>100</b>	<b>100</b>	<b>100</b>	<b>478,58%</b>
Valor en Millones U\$S (CIF)												
Nro	Origen	2015	2016	2017	2018	2019	2020	Participación (%)				Var. % 2020/2019
								2017	2018	2019	2020	
1	Estados Unidos	2.471	1.261	956	726	132	1.021	93	85	69	88	671,49%
2	<b>Argentina</b>	<b>22</b>	-	-	<b>0,29</b>	<b>34</b>	<b>103</b>	-	<b>0</b>	<b>18</b>	<b>9</b>	<b>200,95%</b>
3	Australia	477	167	69	130	24	30	7	15	13	3	24,74%
4	Myanmar	-	-	0,40	1	2	2	0,04	0	1	0	13,78%
<b>Total</b>		<b>2.971</b>	<b>1.428</b>	<b>1.025</b>	<b>857</b>	<b>192</b>	<b>1.156</b>	<b>100</b>	<b>100</b>	<b>100</b>	<b>100</b>	<b>501,20%</b>

Nota: Posición arancelaria (10079000). Fuente: elaboración propia, a partir de datos de la Aduana de China.

<sup>2</sup> CHOICES "Upheaval in China's Imports of U.S. Sorghum" (2018) [https://www.choicesmagazine.org/UserFiles/file/cmsarticle\\_634.pdf](https://www.choicesmagazine.org/UserFiles/file/cmsarticle_634.pdf)



Fuente: elaboración propia en base a datos de Aduana de China.

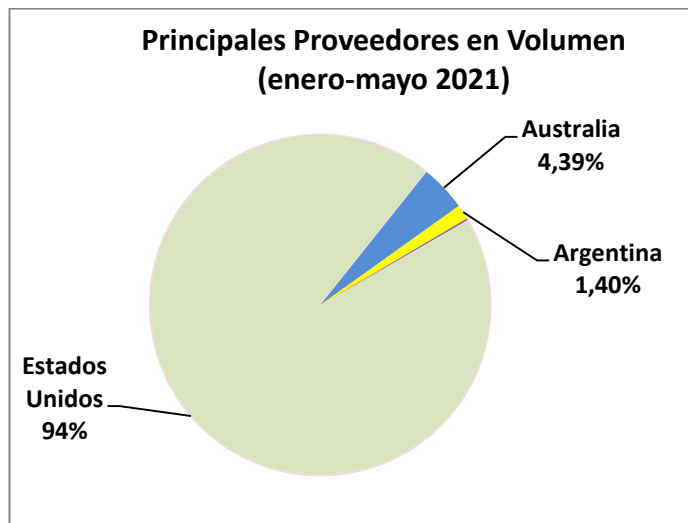
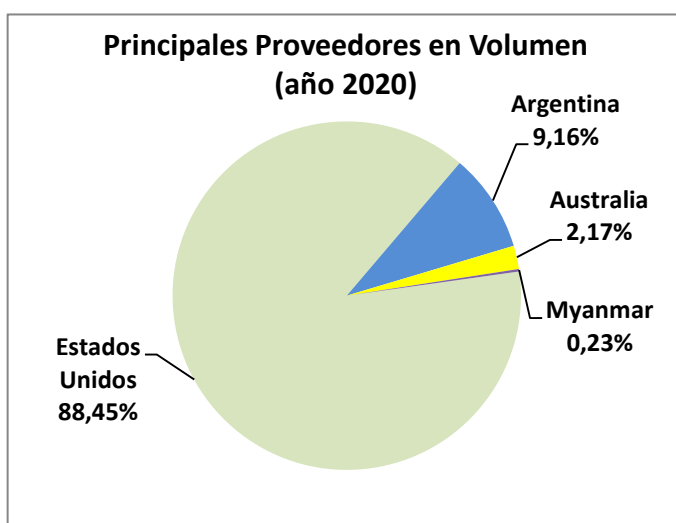
Por su parte, entre **enero-mayo de 2021** China importó **3,69 millones de toneladas de sorgo, por un valor de U\$S 1.095 millones**, lo que representó **un aumento del 237% en volumen y del 331% en valor**, en comparación con igual periodo de 2020.<sup>3</sup>

Estados Unidos se mantiene como el principal proveedor con el 94% del mercado, 3,5 millones de toneladas por U\$S 1.030 millones, seguido por Australia (4,4%, 161.968 toneladas por U\$S 51 millones), Argentina (1,4%, 51.552 toneladas por U\$S 13 millones), y Myanmar (0,15%, 5.584 toneladas por U\$S 1,4 millones). Cabe destacar el incremento en las importaciones desde Estados Unidos (228%), Australia (12.378%), Argentina (58%) y Myanmar (24%).

<sup>3</sup> Entre enero y mayo de 2020 China importó 1.094.623 toneladas de sorgo, por un valor de U\$S 254 millones.

## Importaciones Mensuales de Sorgo. Enero 2019- Mayo 2021, por país

Importaciones Mensuales de China de Sorgo en 2021 (por País) (toneladas)													
Países	Ene	Feb.	Mar.	Abr.	May	Jun.	Jul.	Ago.	Sep.	Oct.	Nov.	Dic.	Total / País
Estados Unidos	632.526	682.383	622.134	989.680	542.923	-	-	-	-	-	-	-	3.469.647
Australia	26.241	8.145	13.541	41.909	72.132	-	-	-	-	-	-	-	161.968
<b>Argentina</b>	<b>27.108</b>	<b>23.444</b>	<b>1.000</b>	-	-	-	-	-	-	-	-	-	<b>51.552</b>
Myanmar	3.351	1.064	570	529	70	-	-	-	-	-	-	-	5.584
<b>Total</b>	<b>689.226</b>	<b>715.036</b>	<b>627.245</b>	<b>1.032.118</b>	<b>615.125</b>	-	-	-	-	-	-	-	<b>3.688.750</b>
Importaciones Mensuales de China de Sorgo en 2020 (por País) (toneladas)													
Países	Ene	Feb.	Mar.	Abr.	May	Jun.	Jul.	Ago.	Sep.	Oct.	Nov.	Dic.	Total / País
Estados Unidos	103.002	179.396	312.989	188.006	272.715	679.944	484.845	631.986	483.283	269.524	166.460	484.989	4.257.140
<b>Argentina</b>	-	<b>15.000</b>	<b>17.716</b>	-	-	-	<b>30.800</b>	-	<b>72.806</b>	<b>229.085</b>	<b>45.987</b>	<b>29.253</b>	<b>440.647</b>
Australia	1.298	-	-	-	-	-	499	4.242	10.502	26.128	31.938	29.785	104.391
Myanmar	2.729	233	1.042	245	253	2.214	1.075	1.451	188	224	301	1.004	10.959
<b>Total</b>	<b>107.029</b>	<b>194.628</b>	<b>331.747</b>	<b>188.251</b>	<b>272.968</b>	<b>682.158</b>	<b>517.220</b>	<b>637.679</b>	<b>566.778</b>	<b>524.961</b>	<b>244.686</b>	<b>545.031</b>	<b>4.813.137</b>
Importaciones Mensuales de Sorgo en 2021 (por País) (millones U\$S CIF)													
Países	Ene	Feb.	Mar.	Abr.	May	Jun.	Jul.	Ago.	Sep.	Oct.	Nov.	Dic.	Total / País
Estados Unidos	170	193	186	304	177	-	-	-	-	-	-	-	1.030
Australia	8	3	4	13	22	-	-	-	-	-	-	-	51
<b>Argentina</b>	<b>6</b>	<b>6</b>	<b>0,32</b>	-	-	-	-	-	-	-	-	-	<b>12</b>
Myanmar	1	0,17	0,10	0,11	0,02	-	-	-	-	-	-	-	1
<b>Total</b>	<b>185</b>	<b>202</b>	<b>191</b>	<b>317</b>	<b>199</b>	-	-	-	-	-	-	-	<b>1.095</b>
Importaciones Mensuales de Sorgo en 2020 (por País) (millones U\$S CIF)													
Países	Ene.	Feb.	Mar.	Abr.	May	Jun.	Jul.	Ago.	Sep.	Oct.	Nov.	Dic.	Total / País
Estados Unidos	25	41	72	43	63	156	115	152	120	67	42	126	1.021
<b>Argentina</b>	-	<b>3</b>	<b>4</b>	-	-	-	<b>7</b>	-	<b>17</b>	<b>53</b>	<b>11</b>	<b>7</b>	<b>103</b>
Australia	0,38	-	-	-	-	-	0,15	1	3	7	9	9	30
Myanmar	0,41	0,04	0,16	0,04	0,04	0,33	0,16	0,22	0,03	0,03	0,05	0,17	2
<b>Total</b>	<b>26</b>	<b>45</b>	<b>77</b>	<b>43</b>	<b>63</b>	<b>156</b>	<b>122</b>	<b>153</b>	<b>140</b>	<b>127</b>	<b>62</b>	<b>143</b>	<b>1.156</b>



Fuente: elaborado en base a datos de Aduana de China

## Proyección de la oferta y demanda de sorgo 2021/2022

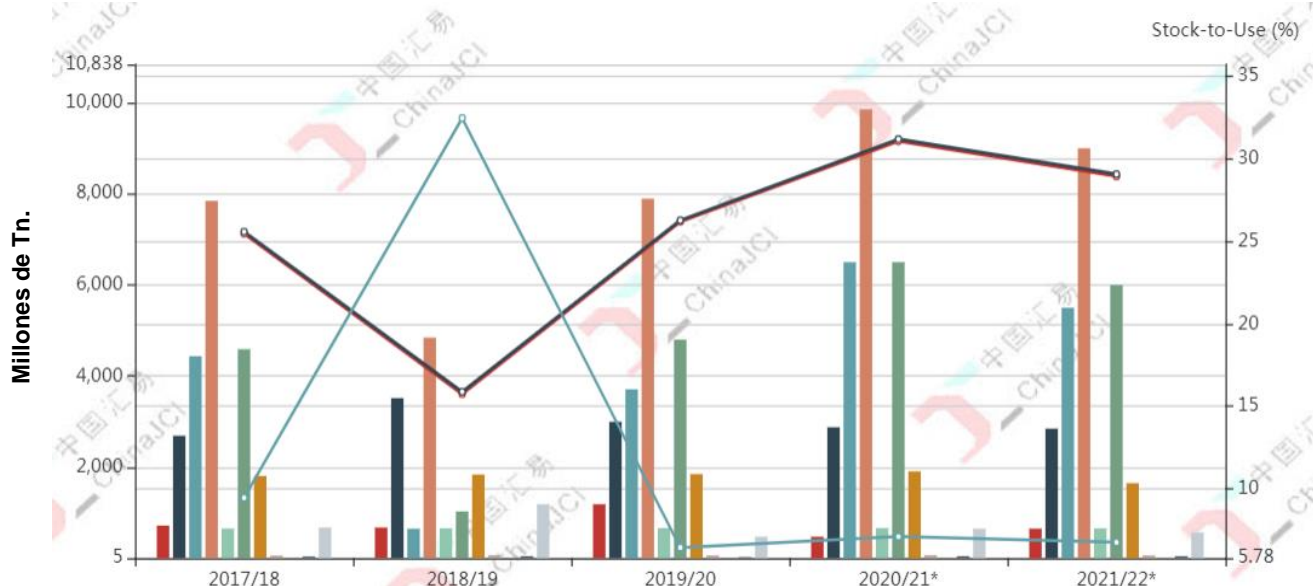
En base a que la campaña agrícola actual de sorgo en China se extiende entre octubre 2020 y septiembre de 2021, dado que se prevé que la demanda total ascienda a 9,2 millones de toneladas, y la producción totalizará 2,88 millones de toneladas, en función a que en el período octubre 2020-mayo 2021 se

importaron 5 millones de toneladas, se espera importen hasta octubre 2021 otros 1,5 millones de toneladas adicionales para completar las 6,5 millones de toneladas importadas previstas para cubrir la demanda.

Para la campaña 2021/2022 (Octubre-Septiembre) se estima que la **demanda total de sorgo** por parte de China sea de **8,4 millones de toneladas**, lo que implicaría una **contracción del 8%** con relación a la campaña anterior, por una menor demanda del sector destilado (-14%) y para piensos (-7%). Manteniéndose la producción nacional en torno a los 2,85 millones de toneladas, se prevé una **disminución de las importaciones de un 15,4%**, con un total de **5,5 millones de toneladas** para la próxima campaña.

Oferta China de Sorgo (en toneladas)					
Campaña (Oct.-Sept.)	2017/18	2018/19	2019/20	2020/21	2021/22*
Stock Inicial	719.000	676.920	1.187.800	476.180	652.180
Producción	2.689.920	3.515.880	2.996.380	2.877.000	2.847.000
Importaciones	4.436.000	651.000	3.709.000	6.500.000	5.500.000
Oferta Total	7.844.920	4.843.800	7.893.180	9.853.180	8.999.180
Demanda China de Sorgo (en toneladas)					
Campaña (Oct.-Sept.)	2017/18	2018/19	2019/20	2020/21	2021/22*
Consumo doméstico	7.125.000	3.606.000	7.387.000	9.151.000	8.381.000
Alimento humano directo	655.000	660.000	665.000	665.000	660.000
Para pienso	4.590.000	1.030.000	4.800.000	6.500.000	6.000.000
Para destilado	1.810.000	1.840.000	1.850.000	1.910.000	1.650.000
Exportaciones	43.000	50.000	30.000	50.000	50.000
Consumo Total	7.168.000	3.656.000	7.417.000	9.201.000	8.431.000
Stock Final	676.920	1.187.800	476.180	652.180	568.180
% Stock Final/ Consumo Total	9,44	32,49	6,42	7,09	6,74

Nota (\*): Estimación. Fuente: elaboración propia, en base a datos de Shanghai JC Intelligence Co.



Fuente: Shanghai JC Intelligence Co.

## Precio del Sorgo en China - 15 de julio de 2021

Precio Sorgo Importado					
Tipo	Región	RMB/Tonelada	Cambio s/ 07/06/21	Equivalente en US\$	Origen
Sorgo producido localmente	Promedio Nacional	2.696	-172	417,98	Promedio Nacional
Sorgo Importado	Guangdong	2.457,41	+53	380,99	Australia (Agosto)
	Guangdong	2.831,69	-130	439,02	Estados Unidos (Agosto)
	Guangdong	2.831,69	-45	439,02	Estados Unidos (Septiembre)
	Guangdong	2.200,13	-115,5	341,10	Argentina (Agosto)

Fuente: Shanghai JC Intelligence Co.

US\$ 1 = 6,45 RMB

## Aranceles y Contingentes Arancelarios

Posición	Descripción	Derecho importación (% 2021)	IVA (%)
1007.9000	Sorgo (excepto para siembra)	2	9

China **no aplica cuotas** para la importación de sorgo.

## Cadena de Suministro

La importación de sorgo es destinada principalmente para dos tipos de procesamiento, la primera para la elaboración de alimento balanceado para la alimentación animal, y el segundo para destilado y elaboración de aguardiente tradicional, principalmente baijiu. Por regulaciones sanitarias y de control aduanero, todo el sorgo importado debe ser descargado en puertos determinados en forma previa y traslado a plantas de procesamiento. Está prohibido su uso directo, sin un procesamiento previo.

## Ferias sectoriales en China

- China Good Grain & Oil" International High-end Health Grain & Oil (Beijing) Exhibition CIHIE <http://en.oilexpo.com.cn/bj/bjgywm/bjlxwm/>
- International Grain & Oil Industry Expo IGO (Guangzhou) <http://www.cinhoe.com/en/>
- China International Grain & Oil Products Industry Expo y China Grain and Oil Industry Distributors Conference IGPE (Beijing) <http://www.paddyexpo.com/en/>
- Animal Health & Feed Zone (Shanghai) <http://www.cphi-china.cn/animal/en>

## Lista de Importadores

A continuación se detalla una lista no exhaustiva de importadores de sorgo, con datos del valor estimado de importación. Para más información sobre contactos de potenciales importadores, por favor ponerse en contacto con la Consejería Agroindustrial en la República Popular China ([consejeria@agr china.org](mailto:consejeria@agr china.org))

Compañía	Impto.est. (mill. USD)	Teléfono	Email
新谷(上海)贸易有限公司 (Chs (Shanghai) Trading Co., Ltd.)	150	+86-21-60212511	<a href="mailto:tiffany.ge@chsinc.com">tiffany.ge@chsinc.com</a>
上海良友(集团)有限公司 (Liangyou Shanghai (group) Co., Ltd.)	90	+86-21 68871118	<a href="mailto:lks_hr@163.com">lks_hr@163.com</a>
中国国投国际贸易有限公司 (China Fabric Materials (group) General Corporation - SDIC)	90	+86-10-52021516	<a href="mailto:baiyiwei@sdic.com.cn">baiyiwei@sdic.com.cn</a> <a href="mailto:guojiaxi@sdictrade.com">guojiaxi@sdictrade.com</a>



Compañía	Impo.est. (mill. USD)	Teléfono	Email
天津利达粮油有限公司 (Tianjin Lida Grains & Oils Co., Ltd.)	40	+86 13502155209	<a href="mailto:tjldlybgs@163.com">tjldlybgs@163.com</a>
托福国际贸易(上海)有限公司 (Toepfer Int. Trading (shanghai) Co., Ltd.)	30	+86 21-60613200	<a href="mailto:chunyan.zhu@adm.com">chunyan.zhu@adm.com</a>
大连农垦北大荒国际贸易有限公司 (Dalian Great Northern Wilderness Of Reclamation International Tradig Co.,Ltd.)	30	+86-0411-88810719	<a href="mailto:songwujun99@vip.sina.com">songwujun99@vip.sina.com</a>
中粮贸易有限公司 (Cofco Cereals And Oils Import & Export Co.,Ltd.)	25	+86 10-85018603	<a href="mailto:changmp@cofco.com">changmp@cofco.com</a> <a href="mailto:zhaoci@cofco.com">zhaoci@cofco.com</a>
上海上实国际贸易(集团)有限公司 (Siic Shanghai International Trade Co., Ltd.)	25	+86-021-64277728	<a href="mailto:siicgm@mail.online.sh.cn">siicgm@mail.online.sh.cn</a>
天津农垦龙呈嘉益国际贸易有限公司 (Tianjin State Farms Agribusiness Longchengjiayi International Trading Co.,Ltd.)	20	+86- 022-29668793/ 27731050	<a href="mailto:longchengjiayi@163.com">longchengjiayi@163.com</a>
北京京粮油脂有限公司 (Beijing Grain And Oil Co., Ltd)	15	+86 10 58852000	<a href="mailto:bgo@bjilyz.cn">bgo@bjilyz.cn</a>
江苏民康油脂有限公司 (Ming Kang Cooking Oil Co., Ltd. Jiangsu)	15	+86-0517- 84920609/4920600	<a href="mailto:jsmk@163.COM">jsmk@163.COM</a>
上海和润实业有限公司 (Shanghai Herun Industrial Co.,Ltd.)	15	+86-021-68888970	<a href="mailto:herun2006@trade.sh.cn">herun2006@trade.sh.cn</a>
光明米业集团上海国际贸易有限公司 (Bright Rice (group) Co., Ltd.)	10	+86 21 64855222	<a href="mailto:490406385@qq.com">490406385@qq.com</a>
上海浦耀贸易有限公司 (Shanghai Puyao Trading Co.,Ltd.)	10	+86-021-58222000	<a href="mailto:cy2000119@sina.com">cy2000119@sina.com</a>
辽宁粮油进出口股份有限公司 (Liaoning Cereals & Oils Imp. & Exp. Co.,Ltd.)	5	+86 411 82808252	<a href="mailto:cofin@mail.dlptt.ln.cn">cofin@mail.dlptt.ln.cn</a> ; <a href="mailto:lqfzq@163.com">lqfzq@163.com</a>
恒天创业投资有限公司 (Hantrong Investment Co.,Ltd)	5	+86-010-84536170	<a href="mailto:sunwenzhe@hantrong.com">sunwenzhe@hantrong.com</a>
中航国际粮油贸易有限公司 (Avic International Cereal And Oil Trading Co.,Ltd)	5	+86 121 61671218	<a href="mailto:panxiaoyun@avicico.com">panxiaoyun@avicico.com</a> ; <a href="mailto:jinling@avicico.com">jinling@avicico.com</a>
中纺油脂有限公司 (Chinatex Edible Oil Company Ltd.)	5	+86-010-65285236	<a href="mailto:wulj@chinatex.net">wulj@chinatex.net</a> <a href="mailto:yangchy@chinatex.com">yangchy@chinatex.com</a>
大连中嘉贸易有限公司 (Sino-trust Corporation)	5	+86- 411-83602288	<a href="mailto:sinoadd@online.ln.cn">sinoadd@online.ln.cn</a>
建发物流(天津)实业有限责任公司 (C&d Logistics (tianjin) Co., Ltd.)	2	+86 5-2 2263333	<a href="mailto:katherina_liu@chinacond.com">katherina_liu@chinacond.com</a> ; <a href="mailto:majing@cndlogistics.com">majing@cndlogistics.com</a>
阜新淞航粮油贸易有限责任公司 (Fuxin Songhang Cereals & Oil Co.,Ltd.)	2	+86-0418-8100388	<a href="mailto:764050580@qq.com">764050580@qq.com</a>
中国化纤总公司 (China National Chemical Fiber Corp.)	2	+86-010 65816699	<a href="mailto:cfc@netchina.com.cn">cfc@netchina.com.cn</a>
南通裕丰粮油发展有限公司 (Nantong Yufeng Grain And Oil Development Company Limited)	2	+86-0513-55086380	<a href="mailto:zhuxiahong@ntyufeng.com">zhuxiahong@ntyufeng.com</a>
中轻日用百货进出口公司 (Chinalight General Merchandise I/e Corporation)	1	+86-010-87715338/ 67753773	<a href="mailto:chinalight@qiufeng.com.cn">chinalight@qiufeng.com.cn</a>
澳尤威(上海)贸易有限公司 (Uwell (shanghai) Trade Co.,Ltd.)	1	+86-021-54248631	<a href="mailto:julia@uwell.net">julia@uwell.net</a>
常州机械设备进出口有限公司 (Changzhou Machinery & Equipment Imp. & Exp., Co., Ltd.)	1	+86-0519- 86603118/6606040	<a href="mailto:sals@amecco.com">sals@amecco.com</a>
吉林云天化农业发展有限公司 (Jilin Yuntianhua Agricultural Development Co.,Ltd.)	1	+86-431-86776666	<a href="mailto:jlyth@jlyth.com">jlyth@jlyth.com</a>
天津纺织集团进出口股份有限公司 (Tianjin Textile Group Import & Export Inc.)	1	+86-22-27831852	<a href="mailto:admin@textile-tianjin.com">admin@textile-tianjin.com</a>
江苏汇鸿国际集团中锦控股有限公司 (High Hope Intl Group Jiangsu Knitwear & Home-textiles I/e Co.,Ltd.)	0,5	+86-25-4691088	<a href="mailto:wlxue@jsknit.com">wlxue@jsknit.com</a>
上海博穗贸易有限公司 (Shanghai Bosui Trading Co., Ltd.)	0,5	+86 21 52394405	<a href="mailto:bosui_hj@163.com">bosui_hj@163.com</a>
中粮饲料有限公司 (China Grains & Oils Group Feed Co., Ltd)	0,5	+86-010- 66182288/8451	<a href="mailto:feedstuff@vip.sina.com">feedstuff@vip.sina.com</a>
天津瀚众国际贸易有限公司 (Tian Jin Han Zhong International Trade Co.,Ltd)	0,3	+86-022-25321766/ 59823269	<a href="mailto:tjhanzhong@yahoo.com.cn">tjhanzhong@yahoo.com.cn</a>
天津惠光国际贸易有限公司 (Tianjin Hui Guang International Trading Co.,Ltd)	0,3	+86-022-60976277	<a href="mailto:commandhai@163.com">commandhai@163.com</a>
南通日照国际贸易有限公司 (Nantong Sunshine International Trade Co., Ltd.)	0,3	+86- 0513- 85322378	<a href="mailto:root@sun-shine.com.cn">root@sun-shine.com.cn</a>
沧州市九成贸易有限公司 (Nine Cheng Trade Co.,Ltd Of Cangzhou City)	0,3	+86-0317-3577676	<a href="mailto:1943939687@qq.com">1943939687@qq.com</a>
五寨县汇丰贸易有限公司 (Huifeng Trading Limited Company Of Wuzhai)	0,3	+86-0350- 8595396/4331173	<a href="mailto:sx.hfly@163.com">sx.hfly@163.com</a>
上海尊融国际贸易有限公司 (Shanghai Sinoglorry International Trading Co.,Ltd.)	0,3	+86-021-58858654	<a href="mailto:changheng@online.sh.cn">changheng@online.sh.cn</a>
中国牧工商(集团)总公司 (China Animal Husbandry Group (cahg))	0,3	+86-010-52238800	<a href="mailto:info@cahg.com.cn">info@cahg.com.cn</a> <a href="mailto:shibj@cahg.com.cn">shibj@cahg.com.cn</a> <a href="mailto:huxd@cahg.com.cn">huxd@cahg.com.cn</a>

Fuente: Agencia ETNC<sup>4</sup>

<sup>4</sup> <http://www.e-to-china.com/>

## Requisitos de Importación

### Requisitos fitosanitarios

El protocolo que establece los requisitos y que permitió la apertura del mercado chino para sorgo argentino fue firmado en noviembre de 2014, entre el Ministerio de Agricultura, Ganadería y Pesca de la República Argentina y la Administración General de Supervisión de Calidad, Inspección y Cuarentena de la República Popular China (AQSIQ, que en 2018 fue absorbida por la Administración General de Aduanas GACC).

De acuerdo con el [Comunicado AQSIQ 118/2014](#) sobre los requisitos para la importación de sorgo desde Argentina, que se desprende del texto del protocolo acordado en 2014, se puede importar sorgo cultivado en todo el territorio argentino. El SENASA debe establecer un sistema de manejo integrado de plagas (MIP) que provea medidas para minimizar casos de aparición en sorgo de plagas cuarentenarias de interés para la República Popular China.

- Los importadores deberán tramitar un permiso de importación en GACC.
- El sorgo deberá ser importado en los puertos designados por GACC y procesado en las plantas designadas por GACC.
- El sorgo deberá ingresar acompañado por un permiso de Cuarentena de Importación de Vegetales y Animales, otorgado por GACC, y el certificado fitosanitario de exportación emitido por SENASA.
- Las empresas exportadoras y las terminales portuarias/elevadores deberán estar autorizados por SENASA e informados en forma previa sus datos a GACC, para su publicación y registro. Sólo podrán ingresar los embarques de empresas exportadores y desde terminales incluidas en los listados vigentes publicados por GACC, a recomendación de SENASA.

### Requerimientos de calidad

El estándar nacional que rige la producción e importación de sorgo en China está basado en la norma GB/T 8231-2007 "Norma de Sorgo", que establece parámetros de humedad, materias extrañas, impurezas, entre otros. Por su parte, en el caso de exportar sorgo para uso industrial, se sugiere verificar las recomendaciones de calidad brindadas por la norma GB/T 26633-2011, mientras que para el caso de uso para forraje, se sugiere observar las recomendaciones de la norma NY/T 115-1989, las cuales en muchos casos resultan en parámetros para los requerimientos de calidad solicitados por los importadores chinos. Podrá encontrar el texto original y la traducción disponible en la página web de la Consejería Agroindustrial de la Embajada de Argentina en la República Popular China, en la sección Cómo exportar a China / Información por producto / Granos y oleaginosas / [Normativa General sobre Granos y Oleaginosas](#).

### Residuos de Pesticidas en Productos Agrícolas:

Los límites máximos de residuos en alimentos se encuentran el estándar GB 2763-2021 "Norma Nacional sobre Límites Máximos de Residuos de Plaguicidas en Alimentos", cuya traducción se encuentra disponible en la página web de la Consejería Agroindustrial de la Embajada de Argentina en la República Popular China, en la sección Cómo exportar a China / Requisitos generales / [Pesticidas](#).

### Requerimientos de Etiquetado

El etiquetado de piensos en China se rige por el estándar GB 10648-2013 "Norma de Etiquetado de Piensos" cuya traducción se encuentra disponible en la página web de la Consejería Agroindustrial de la Embajada de Argentina en la República Popular China, en la sección Cómo exportar a China / Requisitos generales / [Etiquetado de alimentos](#).