



Autores: Consejero Agrícola Omar Odarda;
Lic. Hernán Viola, Lic. Ornella Bonansea

DOC/CAP/010-2013
Beijing, 25 de Julio de 2013

REPÚBLICA POPULAR CHINA UVAS DE MESA, CEREZAS Y ARÁNDANOS

Índice

• Producción de uvas de mesa, cerezas y arándanos	p. 2
• Precios de uvas de mesa y cerezas frescas	p. 2
• Consumo	p. 3
• Importación de uvas de mesa, cerezas y arándanos	p. 3
• Importaciones de uvas de mesa, cerezas y arándanos 2011-2012 (tabla)	p. 4
• Proveedores de uvas de mesa, cerezas y arándanos 2012 (gráfico)	p. 5
• Evolución de las importaciones de uvas de mesa, cerezas y arándanos (2007-2012) (gráfico)	p. 6

RESUMEN EJECUTIVO

- Las importaciones de uvas de mesa y cerezas frescas se incrementaron fuertemente desde el 2010, para satisfacer la demanda de consumidores de grandes centros urbanos. En 2012 China importó 146 mil toneladas de uvas de mesa por un valor de U\$S 383 millones y 41,5 mil toneladas de cerezas por U\$S 306 millones. Mientras tanto, las importaciones de arándanos son aún incipientes pero con interesantes perspectivas de crecimiento: en el último año ingresaron 691 toneladas por un valor de U\$S 4,5 millones.
- Chile es el principal proveedor de estas frutas, pudiendo ofrecerlas en contra estación durante el período del Año Nuevo Chino (que cae generalmente entre enero y febrero de cada año), en el que se registra un pico de demanda, y con el beneficio de las preferencias arancelarias derivadas de su Tratado de Libre Comercio que tiene con China.
- Por su parte, la producción nacional de estas frutas en China está en aumento, gracias a la mayor rentabilidad que ofrece su producción por los elevados precios que reciben en el mercado sostenido por una creciente demanda. De este modo, la producción nacional de uvas de mesa asciende a 7,2 millones de toneladas, las de cerezas a 190 mil toneladas y las de arándanos rondan las 14 mil toneladas.

Para mayor información, contactar:

Consejería Agrícola (MAGyP)
Embajada Argentina en la República Popular China
Tel: +86-10-6532 6789/90, ext. 10
Fax: +86-10-6532 0270
Email: odarda@agrichina.org
Website: www.agrichina.org

1. Producción en China

Uvas de mesa

Se estima que la superficie de cultivo de uvas en China en la campaña 2012/2013 se incrementará un 6% respecto a la anterior, llegando a las 633.000 hectáreas, gracias a la elevada rentabilidad obtenida por los productores. De este modo, la producción de uvas de mesa se espera ascienda a 7,2 millones de toneladas.

Las uvas de mesa se siembran en casi todas las provincias de China, alcanzando la producción en invernaderos el 10%. Las variedades tradicionales incluyen Kyoho y Muscat, con Red Globe, Thompson Seedless, y algunas variedades locales cada vez más populares. La temporada de cosecha es entre junio y septiembre.

Las áreas de mayor crecimiento son las provincias occidentales (Xinjiang y Gansu), debido a las condiciones adecuadas de clima y la tierra para el cultivo. A estas se suman las provincias del Sureste (Jiangsu y Zhejiang), favorecidas por su proximidad a los mercados de consumo clave (como Shanghai) y las provincias del Sur (Yunnan y Guangxi), gracias a la facilidad que ofrecen para el acceso y exportación al sudeste asiático.

Cerezas frescas

Si bien el área de mayor importancia para la plantación de cerezas es la Provincia de Shandong, el alto potencial de ganancias ofrecido por la fruta ha provocado recientemente un aumento de la producción, que ha alcanzado las 190.000 toneladas.

En China, el tamaño de las granjas oscilan entre las más pequeñas, con parcelas no mayores de 0,6 hectáreas, a explotaciones de 20 a 66 hectáreas.

Los agricultores se ubican principalmente cerca de las ciudades metropolitanas más grandes, ya que los sistemas de cadena de frío limitados y la fragilidad de la fruta limitan una amplia distribución.

Si bien se cultivan diversas variedades en China, la principal es la linterna roja. Otras variedades incluyen Tieton (híbrido originario de Estados Unidos) y Jianhong (variedad local de color amarillo), que es popular entre los consumidores. Las variedades de cerezas agrias no son cultivadas en China.

Arándanos

Se estima que en 2011 la producción de arándanos silvestres y cultivados en China fue de 10.000 y 4.000 toneladas respectivamente.

La superficie total de cultivo de arándanos se estima en 6.700 hectáreas, de las cuales el 16% de la superficie y el 40% del volumen es propiedad y concentrado por las cuatro mayores empresas (Wallen, Jie Cheng, Wang Min Chang Fu y Bei Lai Te). Hoy en día, nuevos actores locales están ingresando en la industria, debido a su alta rentabilidad en comparación con otros cultivos.

Los principales productores se encuentran en Shandong (25% de la superficie cultivada), Liaoning (22%), Jilin (10%), Zhejiang, Jiangsu, Sichuan, Guizhou, Yunnan y Heilongjiang. Esta última se caracteriza por los arándanos silvestres.

La temporada de cosecha en China comienza a mediados de abril hasta finales de julio, y que en algunos casos se extiende hasta mediados de agosto, para el caso de las variedades silvestres de Heilongjiang.

2. Precio

Uvas de mesa

China produce numerosas variedades de uva con precios que varían según la región del país. Por ejemplo, en la provincia de Yunnan (en el suroeste) los precios al productor de uva Red Globe es RMB 7.4 (\$ 1.20) por kilo, frente a los RMB 10 (\$ 1,60) por kilo en la provincia de Shandong (este).

Cerezas frescas

El precio de las cereza fresca importada oscila entre U\$S15 FOB a U\$S40 FOB por caja, en épocas donde la oferta es limitada.

3. Consumo

El consumo de estas frutas en China está en aumento, junto con los crecientes cambios en el ingreso y la dieta. Las recientes mejoras incorporadas a las instalaciones de almacenamiento en frío han ampliado la oferta de frutas de temporada, incrementado más los niveles de consumo.

Las uvas de mesa son populares entre los consumidores chinos, mientras que las cerezas son un producto altamente consumido durante la celebración del año nuevo chino (enero o febrero según el calendario lunar). Mientras tanto el consumo de arándano es incipiente y se está incorporando de a poco a la dieta del consumidor chino de grandes centros urbanos.

4. Importación de frutas frescas

Uvas de mesa

Según datos de la Aduana de China, en 2012 China importó 146.033 toneladas de uvas de mesa por un valor de U\$S 383,45 millones, lo cual significó un incremento del 19% y 18% respectivamente, en relación al año anterior. Se estima que en la campaña 2012/2013 (junio-mayo), las importaciones rondarán las 180.000 toneladas, lo que implicaría un aumento del 20% en comparación a la campaña anterior, atribuible a la fuerte demanda de nuevas variedades cada vez más populares entre los consumidores chinos: Red Globe, Autumn Royal, Crimson Seedless y Thompson Seedless.

La temporada alta de importación tiene lugar entre diciembre y mayo, cuando las uvas de producción local son escasas y los productores del hemisferio sur como Chile, Perú y Sudáfrica pueden ingresar en el mercado. Chile es el principal proveedor de China, seguido por Estados Unidos.

Cerezas frescas

En 2012 China importó 41.588 toneladas por un valor de U\$S 306 millones (75% y 72% más, respectivamente que en 2011), principalmente desde Chile y Estados Unidos. La mayor parte de las importaciones tienen lugar entre diciembre y febrero, cubriendo el período del año nuevo chino.

Arándanos frescos

La demanda externa de arándanos de China es aún incipiente: en el último año llegaron a 691 toneladas por un valor de U\$S 4,59 millones. En 2012 Chile irrumpió en el mercado chino, desplazando a Corea del Norte, que hasta ese momento había sido el único proveedor de China. Se espera que el ingreso del país sudamericano, en contra estación, dinamice el mercado y satisfaga una demanda, que por los cambios en la dieta de la población, se hace muy promisoría.

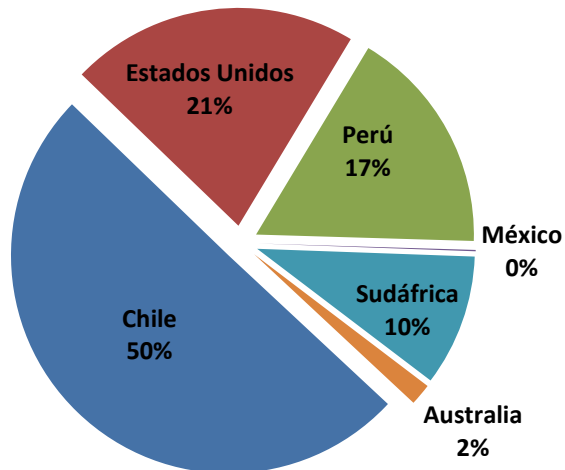
Importaciones de uvas de mesa, cerezas y arándanos- comparación 2011-2012

<i>Posic. Aranc 08.06.10: Uvas frescas</i>										
Proveedores	Volumen (Ton)		Valor (U\$S millones)		Participación Volumen		Participación Valor		Variac. Vol. % (11/12)	Variac. Val. % (11/12)
	2011	2012	2011	2012	2011	2012	2011	2012		
Total	122.904	146.033	323,86	383,45	100%	100%	100%	100%	19%	18%
Chile	75.720	79.265	189,65	192,77	62%	54%	59%	50%	5%	2%
Estados Unidos	27.756	27.127	83,18	82,09	23%	19%	26%	21%	-2%	-1%
Perú	15.344	22.306	42,63	64,59	12%	15%	13%	17%	45%	51%
Sudáfrica	595	15.209	1,53	37,46	0%	10%	0%	10%	2456%	2343%
Resto	3.489	2.126	6,86	6,54	3%	1%	2%	2%	-39%	-5%
<i>Posic. Aranc 08.09.20: Cerezas frescas</i>										
Proveedores	Volumen (Ton)		Valor (U\$S millones)		Participación Volumen		Participación Valor		Variac. Vol. % (11/12)	Variac. Val. % (11/12)
	2011	2012	2011	2012	2011	2012	2011	2012		
Total	23.759	41.588	178,12	306,39	100%	100%	100%	100%	75%	72%
Chile	18.801	33.048	134,83	235,63	79%	79%	76%	77%	76%	75%
Estados Unidos	4.917	8.509	42,88	70,42	21%	20%	24%	23%	73%	64%
Nueva Zelanda	40	30	0,42	0,35	0%	0%	0%	0%	-25%	-17%
<i>Posic. Aranc 08.10.40: Arándanos rojos, mirtilos y demás frutos del género Vaccinium, frescos</i>										
Proveedores	Volumen (Ton)		Valor (U\$S millones)		Participación Volumen		Participación Valor		Variac. Vol. % (11/12)	Variac. Val. % (11/12)
	2011	2012	2011	2012	2011	2012	2011	2012		
Total	834	691	0,30	4,59	100%	100%	100%	100%	-17%	1446%
Chile	0	480	0,00	4,51	1%	70%	1%	98%	145355%	145907%
Corea del Norte	834	193	0,29	0,06	99%	30%	99%	2%	-77%	-81%

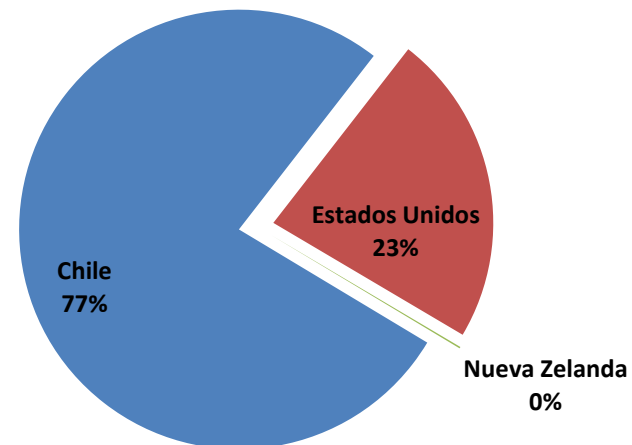
Fuente: elaboración propia en base a datos de Aduana de China 2012.

Principales proveedores de uvas de mesa, cerezas y arándanos en 2012 (según valor)

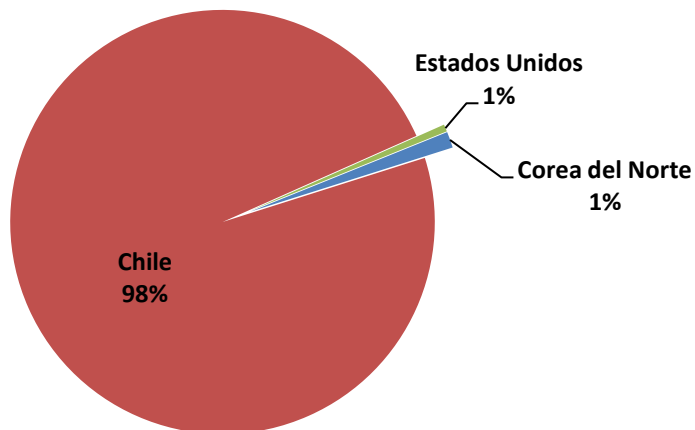
Principales proveedores de Uvas frescas en 2012 (en valor)



Principales proveedores de Cerezas frescas en 2012 (en valor)

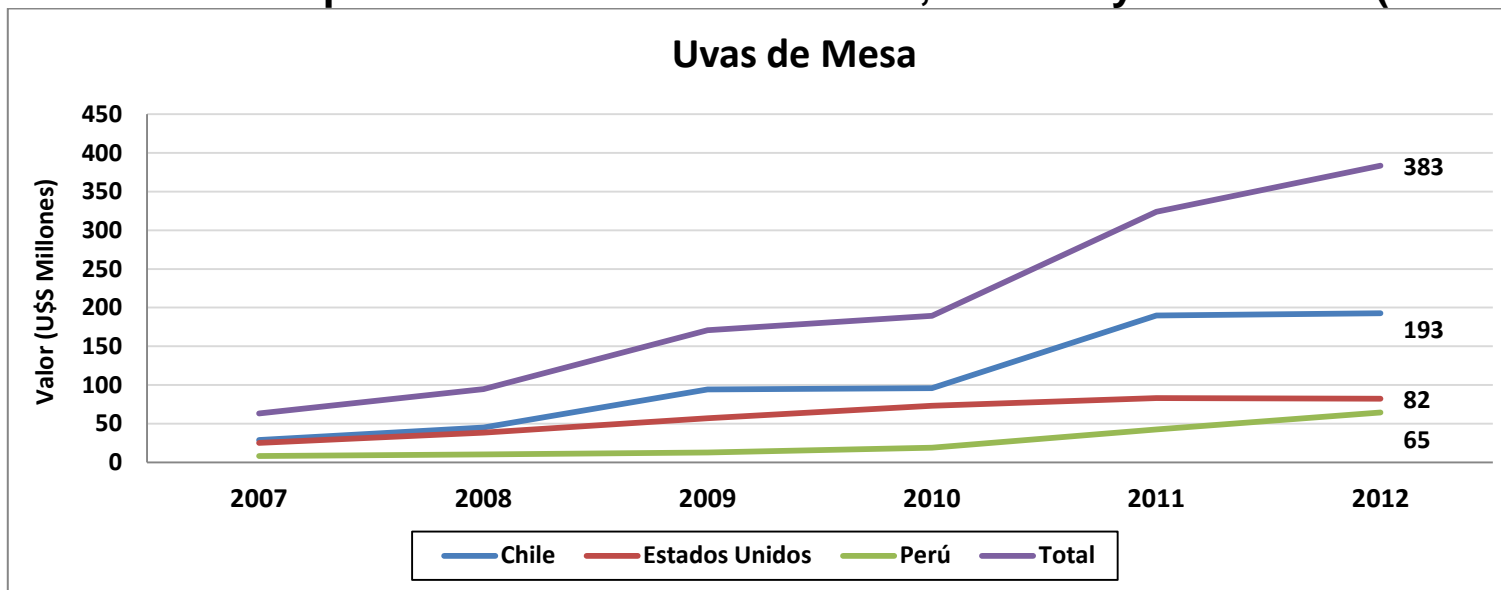


Principales proveedores de Arándanos en 2012 (en valor)

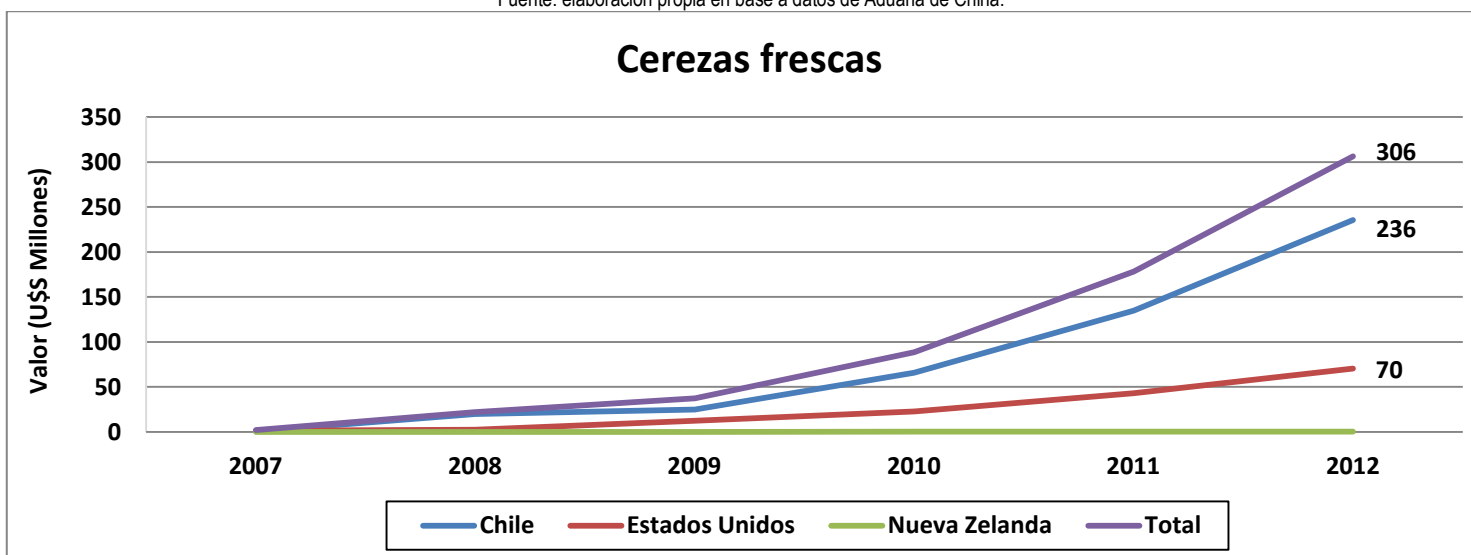


Fuente: elaborado en base a datos de Aduana de China, 2012

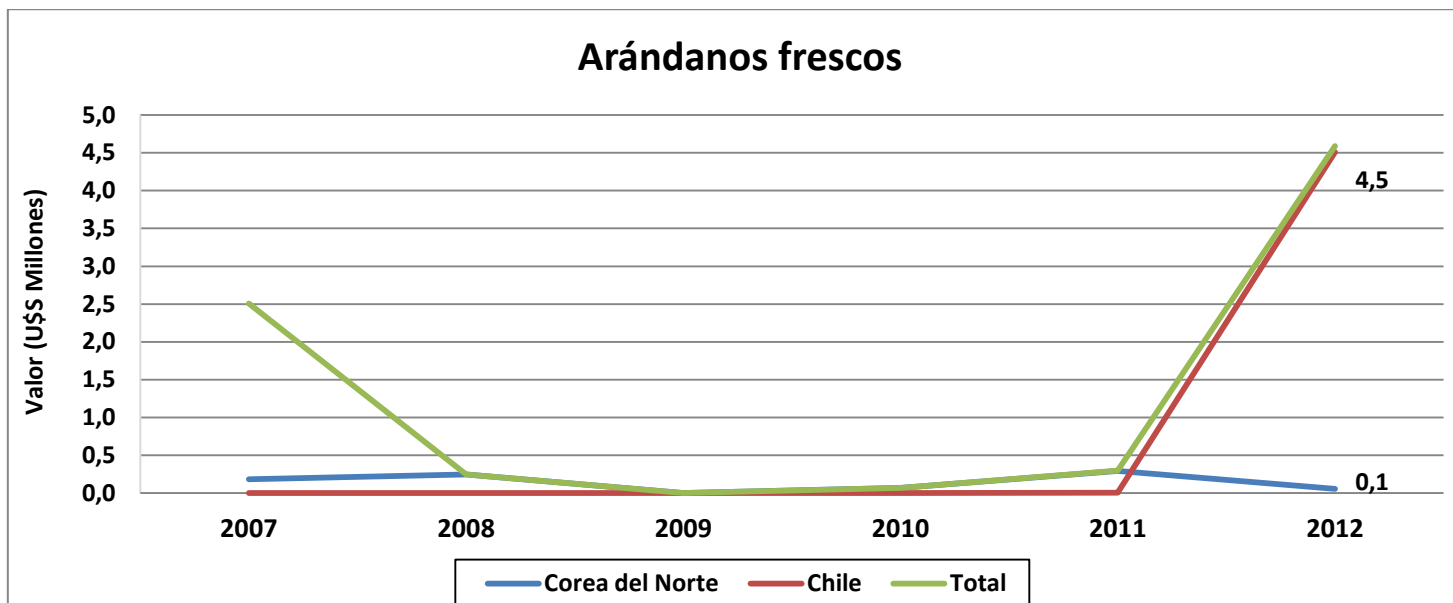
Evolución de las importaciones de uvas de mesa, cerezas y arándanos (2007-2012)



Fuente: elaboración propia en base a datos de Aduana de China.



Fuente: elaboración propia en base a datos de Aduana de China.



Fuente: elaboración propia en base a datos de Aduana de China.
