



Autores: Consejero Agrícola Omar Odarda;  
Lic. Ornella Bonansea

DOC/CAP/006-2013  
Beijing, 25 de Marzo de 2013

## REPÚBLICA POPULAR CHINA Tabaco

### Índice:

- I. Producción
- II. Importaciones
- III. Estructura arancelaria
- IV. Situación argentina

### Resumen Ejecutivo

La República Popular de China (China) es el mayor productor de tabaco del mundo. La mayor parte del tabaco se procesa para la elaboración de cigarrillos que se consumen en el mercado interno. Se estima que la población fumadora ronda los 320 millones, en una población total de 1340 millones de habitantes. Estas cifras convierten a China en el país de mayor consumo de tabaco del mundo.

Según los datos del Buró Nacional de Estadísticas, la superficie implantada de tabaco en 2011 en China abarca aproximadamente 1.461.000 hectáreas. La producción fue de 3,13 millones de toneladas, siendo los mayores productores Yunnan (1,05 millones de toneladas), Guizhou (343.000 toneladas), Henan (292.000 toneladas), Sichuan (249.000 toneladas) y Hunan (247.000 toneladas).

En 2012 las importaciones totales de China de tabaco llegaron a 147.680 toneladas por un valor de U\$S 1.196 millones, siendo los principales proveedores Brasil (41% del total), Zimbabue (30%), Estados Unidos (9,8%) y Argentina (9,5%).

En el caso de Argentina, en ese año, China importó **14.104 toneladas de tabaco** por **por un total de U\$S 103,5 millones (CIF)**. Casi el 90% de este tabaco fue de la variedad Virginia, adquirido en las provincias de Salta y Jujuy; mientras el resto fue "Burley", comprado en la provincia de Misiones.

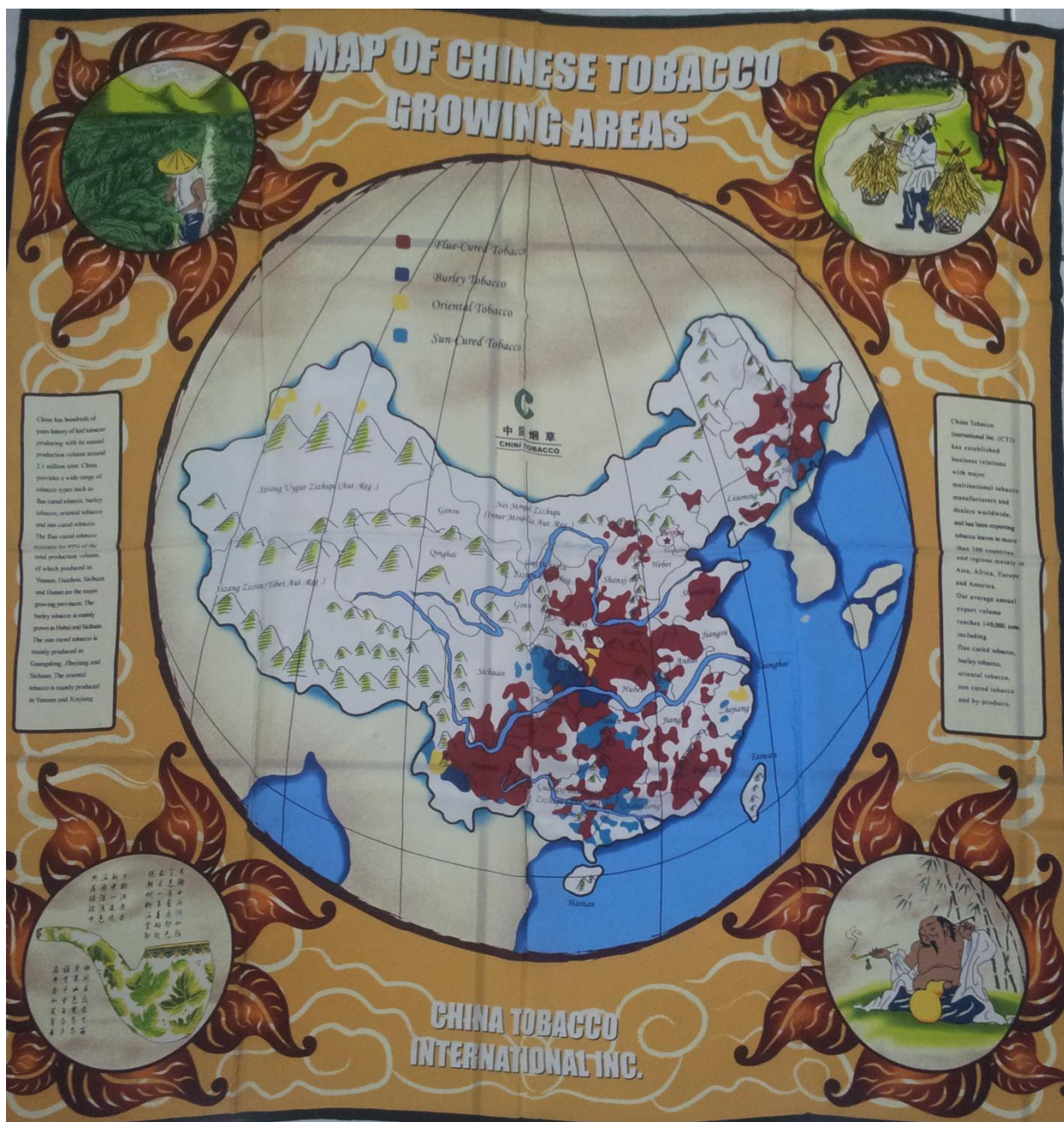
Las importaciones chinas de "tabaco curado al humo total o parcialmente desvenado o desnervado" (posición arancelaria 2401.2010) desde nuestro país **alcanzaron las 12.355 toneladas por un valor de U\$S 91,24 millones, correspondientes a la variedad Virginia**. En cuanto a las de otros cortes de tabaco (total o parcialmente desnervado) (posición arancelaria 2401.2090), las mismas **totalizaron 1.749 toneladas por un valor de U\$S 12,25 millones, correspondientes a la variedad Burley**.

#### Para mayor información, contactar:

Consejería Agrícola (MAGyP)  
Embajada Argentina en la República Popular China  
Tel: +86-10-6532 6789/90, ext. 10  
Fax: +86-10-6532 0270  
Email: odarda@agrichina.org  
Website: www.agrichina.org

## I. Producción

Según los datos del Buró Nacional de Estadísticas, la superficie implantada de tabaco en 2011 en China abarca aproximadamente 1.461.000 hectáreas. La producción fue de 3,13 millones de toneladas, siendo los mayores productores Yunnan (1,05 millones de toneladas), Guizhou (343.000 toneladas), Henan (292.000 toneladas), Sichuan (249.000 toneladas) y Hunan (247.000 toneladas).



Fuente: China Tobacco Internacional Inc. 2012.

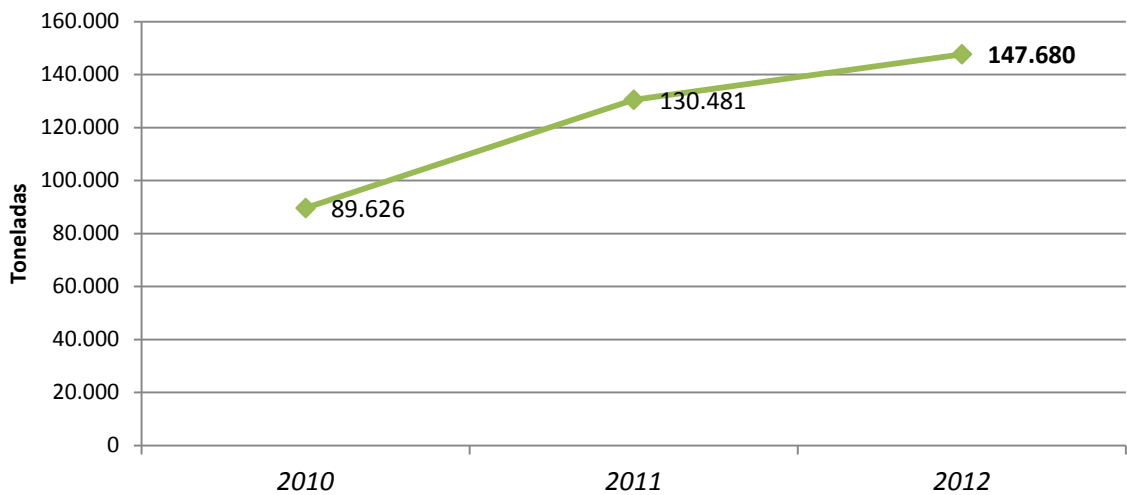
## II. Importaciones

Evolución de las Importaciones de Tabaco (P.A. 24.01) entre 2010 y 2012

Origen (Rango s/vol en 2012)	2010		2011		2012	
	Volumen (ton)	Valor (U\$S millones)	Volumen (ton)	Valor (U\$S millones)	Volumen (ton)	Valor (U\$S millones)
Brasil	42.015	334	57.239	438	60.826	494
Zimbabue	14.039	114	33.655	281	43.913	369
Estados Unidos	18.098	155	14.112	118	14.541	117
<b>Argentina</b>	<b>5.726</b>	<b>39</b>	<b>16.210</b>	<b>121</b>	<b>14.105</b>	<b>103</b>
Zambia	3.326	28	3.564	30	6.713	54
Malawi	2.966	20	3.031	22	2.716	19
Malasia	1.415	8	1.124	8	2.118	15
Indonesia	1.777	8	1.097	6	1.351	9
Otros	264	2	449	3	1.397	16
<b>Total</b>	<b>89.626</b>	<b>708</b>	<b>130.481</b>	<b>1.028</b>	<b>147.680</b>	<b>1.196</b>

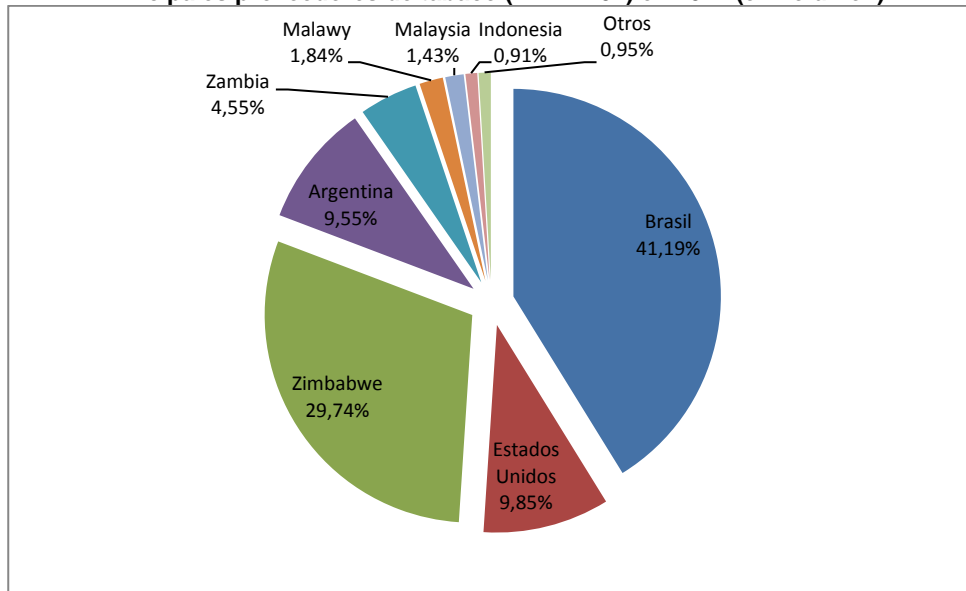
Elaboración propia en base a los datos de la Aduana de China, 2012.

Evolución de las importaciones chinas de Tabaco - en Volumen (P.A. 24.01)



Elaboración propia en base a los datos de la Aduana de China, 2012.

Principales proveedores de tabaco (P.A. 24.01) en 2012 (en volumen)



Elaboración propia en base a los datos de la Aduana de China, 2012.

### III. Estructura arancelaria

Posición Arancelaria	Descripción	Arancel	IVA
24.01	Tabaco en rama y desperdicios del tabaco	10%	17%
24.02	Cigarros, puros, cigarrillos, de tabaco o de sucedáneos del tabaco	25%	17%
24.03	Los demás tabacos y sucedáneos del tabaco, tabaco homogeneizado o reconstituido, extractos y jugos de tabaco	57%	17%

### IV. Situación de Argentina

Argentina comenzó a exportar tabaco a China en 2007, luego de la firma del Protocolo Fitosanitario firmado en octubre de 2006. Desde entonces las compras chinas se fueron incrementando año a año, llegando a constituirse en 2012 en el tercer producto agroalimentario de importancia exportado por nuestro país a China, por detrás de los porotos y aceite de soja. Por otra parte, Argentina ocupa el cuarto lugar entre los proveedores chinos de tabaco, detrás de Brasil, Zimbabue y Estados Unidos.

En ese año, China importó **14.104 toneladas de tabaco** de Argentina, repartidas en dos posiciones arancelarias (2401.2010 “tabaco curado” y 2401.2090 “Los demás tabacos”) **por un total de U\$S 103,5 millones (CIF)**. Casi el 90% de este tabaco fue de la variedad Virginia, adquirido en las provincias de Salta y Jujuy; mientras el resto fue “Burley”, comprado en la provincia de Misiones.

En el cuadro y gráfico a continuación se muestra la evolución de las importaciones de “tabaco curado al humo total o parcialmente desvenado o desnervado” (posición arancelaria 2401.2010), que en 2012 **alcanzaron las 12.355 toneladas por un valor de U\$S 91,24 millones, y que corresponde a tabaco de la variedad Virginia.**

Importaciones desde Argentina  
P.A. 2401.2010: Tabaco curado al humo, total o parcialmente desnervado

	Volumen (Tn)	Valor (U\$S millones)
2006	-	-
2007	3.049	14,85
2008	6.312	37,69
2009	10.500	73,20
2010	5.306	37,71
2011	14.592	110,22
<b>2012</b>	<b>12.355</b>	<b>91,24</b>

Elaboración propia en base a los datos de la Aduana de China, 2012.



Elaboración propia en base a los datos de la Aduana de China, 2012.

En el caso de otros cortes de tabaco (total o parcialmente desnervado) (posición arancelaria 2401.2090), las importaciones china del último año **totalizaron 1.749 toneladas por un valor de U\$S 12,25 millones, y que corresponde a tabaco de la variedad Burley.**

**Importaciones desde Argentina  
P.A. 2401.2090: Los demás tabacos, total o parcialmente desnervado**

	<b>Volumen (Tn)</b>	<b>Valor (U\$S millones)</b>
2008	-	-
2009	357	2,28
2010	113	0,75
2011	1.617	10,92
<b>2012</b>	<b>1.749</b>	<b>12,25</b>

Fuente: elaboración propia en base a los datos de la Aduana de China, 2012.



Elaboración propia en base a los datos de la Aduana de China, 2012.

\*\*\*\*\*